




МУНИЦИПАЛЬНОЕ БЮЖЕТНОЕ УЧРЕЖДЕНИЕ КУЛЬТУРЫ  
"ЦЕНТРАЛЬНАЯ РАЙОННАЯ БИБЛИОТЕКА  
МУНИЦИПАЛЬНОГО ОБРАЗОВАНИЯ УСТЬ-ЛАБИНСКИЙ РАЙОН"

# ОТ ВИРТУАЛЬНОЙ ЭКСКУРСИИ ДО КВЕСТА

Возможности использования  
платформы **izi.TRAVEL** в библиотеке

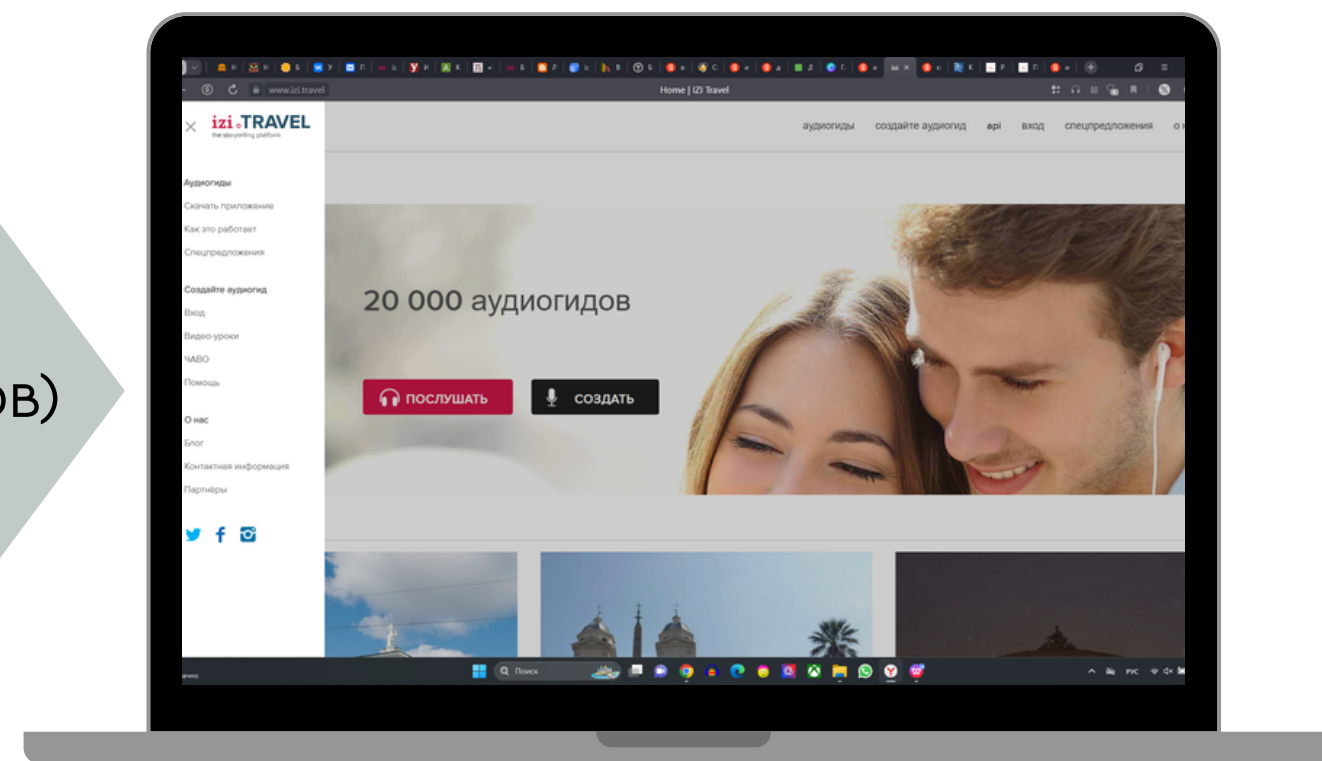


ОКСАНА АНАШКИНА,  
МЕТОДИСТ УСТЬ-ЛАБИНСКОЙ ГОРОДСКОЙ БИБЛИОТЕКИ-ФИЛИАЛА №1

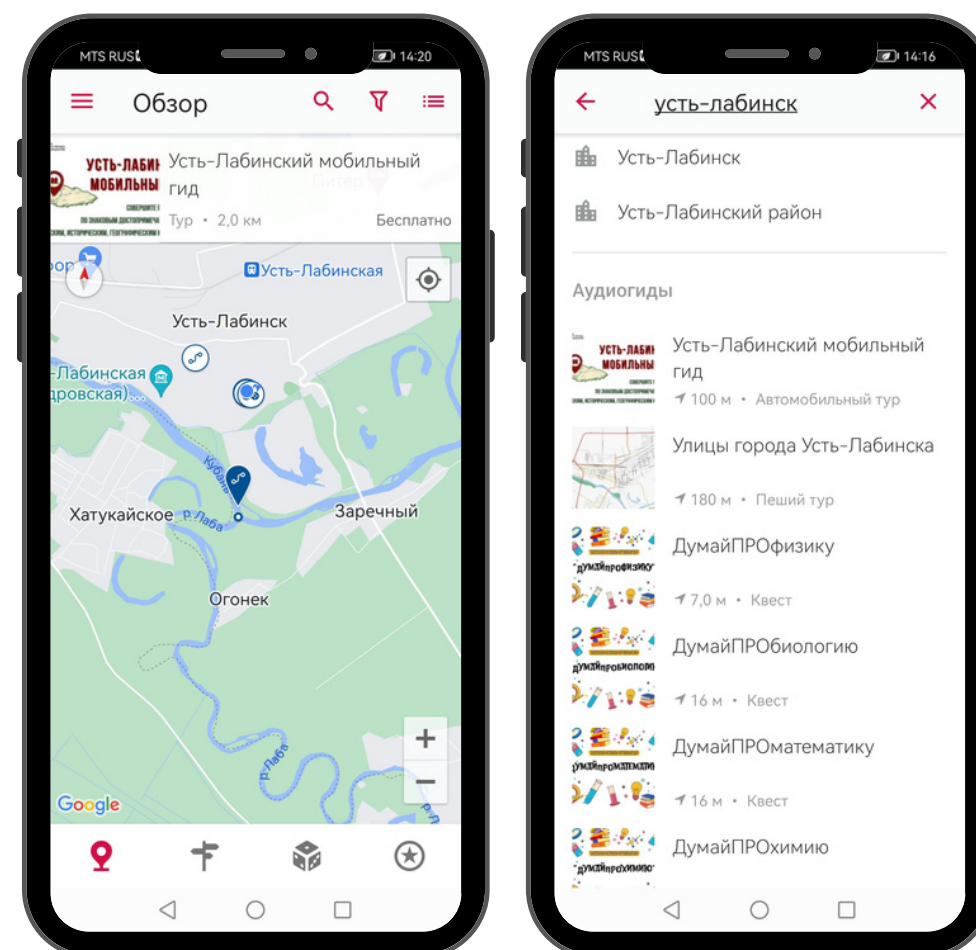
# IZI.TRAVEL – КРУПНЕЙШАЯ В МИРЕ ПЛАТФОРМА АУДИОГИДОВ



Десктопная версия  
(со стационарных компьютеров)  
для создателей




Мобильное приложение  
для Android, iOS и Windows Phone  
для пользователей



ГЕОПРИВЯЗКА К ЛОКАЦИИ



АУДИОИСТОРИИ



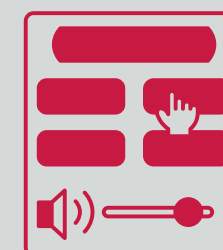
ВИДЕОИСТОРИИ



ФОТОМАТЕРИАЛЫ



ТЕКСТОВОЕ ОПИСАНИЕ



ИНТЕРАКТИВ: ВИКТОРИНЫ,  
КВЕСТЫ

# ВАШ МОБИЛЬНЫЙ ЭКСКУРСОВОД. УСТАНОВИТЕ БЕСПЛАТНОЕ ПРИЛОЖЕНИЕ



✓ ОДНО ПРИЛОЖЕНИЕ  
ДЛЯ МУЗЕЕВ, БИБЛИОТЕК,  
ВЫСТАВОЧНЫХ КОМПЛЕКСОВ

✓ ОНЛАЙН ИЛИ ОФФЛАЙН

✓ ИНТЕРАКТИВНОСТЬ И  
МУЛЬТИМЕДИА

✓ УЛИЧНЫЕ ТУРЫ

✓ ПЛАНИРУЙТЕ СВОЮ ПОЕЗДКУ



СКАЧАЙТЕ ПРИЛОЖЕНИЕ  
НА СВОЙ СМАРТФОН  
С ОПЕРАЦИОННОЙ  
СИСТЕМОЙ  
ANDROID



СКАЧАЙТЕ ПРИЛОЖЕНИЕ  
НА СВОЙ СМАРТФОН  
С ОПЕРАЦИОННОЙ  
СИСТЕМОЙ  
IOS

# РЕГИСТРАЦИЯ. СОЗДАЕМ ПРОФИЛЬ НА ПЛАТФОРМЕ



**1** Создать аудиогид очень просто!

Удобный веб-интерфейс izi.TRAVEL CMS позволит быстро создать, протестировать и опубликовать готовый аудиогид. Для вашей работы подготовлена вся необходимая справочная информация и рекомендации.

**Регистрация**

Имя

Организация

Электронная почта

**Далее** >

Переходим на сайт <https://izi.travel/ru>

В правом верхнем углу нажимаем "Вход" и заполняем форму регистрации.

Нажимаем "Далее"

**2** Условия Лицензионного соглашения

**Основные положения**

1. Предлагая Услуги izi.TRAVEL, компания Informar обеспечивает музеи и других поставщиков контента необходимыми для создания путеводителей по городу или аудиогидов приложениями: системой управления контентом (CMS), мобильными приложения, шаблонами и документацией, включая инструкции и рекомендации.
2. Контент создается его поставщиком независимо от и без настоящего Лицензионного соглашения. Продолжая пользоваться Услугой izi.TRAVEL, пользователь подтверждает своё согласие с внесенными изменениями.

[Показать полный текст лицензионного соглашения](#)

Я согласен с условиями лицензионного соглашения

**Назад** **Далее** >

Ознакамливаемся с условиями лицензионного соглашения

Подтверждаем свое согласие с ними

Нажимаем "Далее" и переходим на почту

**3** izi.TRAVEL: Подтверждение регистрации

izi.TRAVEL Сегодня, 11:11  
Кому: вам

Здравствуйтесь, Оксана!

Ваш почтовый адрес был указан при регистрации на сайте [izi.TRAVEL http://cms.izi.travel/invitation/M9P6GUbtVmuDcri0XUljdg](http://cms.izi.travel/invitation/M9P6GUbtVmuDcri0XUljdg).

Если вы не регистрировались на нашем сайте – просто проигнорируйте.

Ваш izi.TRAVEL (<http://izi.TRAVEL>)

Вы можете в любое время обратиться в службу поддержки: <http://izi.T>

На почте находим письмо с подтверждением регистрации и проходим по указанной ссылке

**4** Установить пароль

Пароль

Подтвердите пароль

**Далее**

Устанавливаем пароль

**5** Данные об организации

Организация \*

Категория

Страна

Город

Почтовый индекс

Адрес

Телефон

**Перейти к созданию аудиогида**

Указываем данные об организации и переходим к созданию пользовательского продукта

# ПОДГОТОВЬ МАТЕРИАЛЫ ЗАРАНЕЕ



## Подготовка текстов историй


2 типа текста:

- справочный: описание, даты, цифры, список рекомендованной литературы до 5000 символов;
- для прослушивания: легкий разговорный язык, в начале упоминается объект, 150 – 200 слов (1 – 2 минуты)



## Звукозапись аудиосторий

- тихое помещение
- человек с хорошо поставленным голосом
- оборудование: внешние микрофоны, цифровые диктофоны и даже мобильные телефоны
- использование разных голосов, темпа и интонации, эмоций
- обработка: программа Audacity



## Подготовка изображений

- разноплановые изображения
- только легальные изображения (собственные фото; купленные на фотостоках, бесплатные под свободными лицензиями)
- ландшафтная ориентация с пропорциями 4:3
- формат JPEG или PNG
- размер 1600x1200 px.



## Подготовка видеоисторий

- кодек H.264/MPEG-4 AVC
- разрешение до 1280x720
- максимальный объем файла – 50 МБ

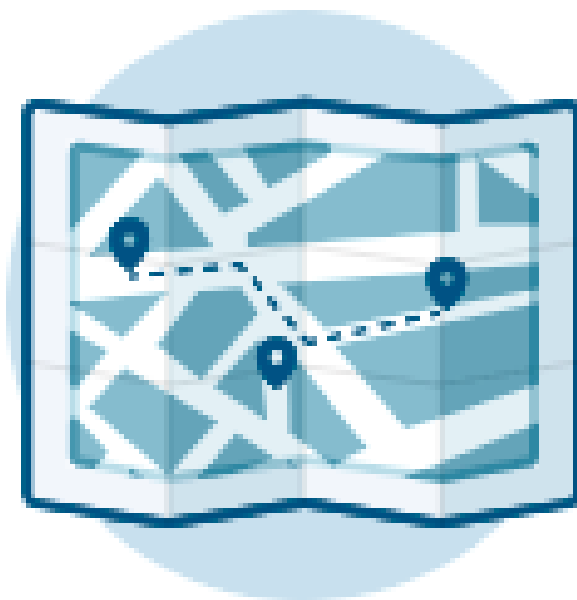
Транскодировать видео под параметры можно с помощью бесплатного приложения HandBrake Или загрузить видео на YouTube и прикреплять ссылку

# ЧТО БУДЕМ СОЗДАВАТЬ?



## МУЗЕЙ

Гид внутри помещения.  
Это может быть не только музей, но и библиотека, храм, галерея, университет, замок и пр.



## ТУР

Гид на открытой местности.  
Вы можете создавать различные виды туров: пеший, велосипедный, автомобильный и даже лодочный.



## ДОСТОПРИМЕЧАТЕЛЬНОСТЬ

Отдельная история о достопримечательности.  
Вы можете рассказать как о всемирно известном объекте, так и о своем любимом кафе.

# СОЗДАЕМ ВИРТУАЛЬНУЮ ИНТЕРАКТИВНУЮ КНИЖНУЮ ВЫСТАВКУ



Создать музей

\* Название музея: МБУК Центральная районная биб.

\* Страна: Россия

\* Город: Усть-Лабинск

\* Адрес: ул.Советская, 56

Основной язык: Русский

[Создать](#) [Отменить](#)

Указываем первичные сведения.

Нажимаем "Создать".

Переходим к редактированию профиля.

izi.TRAVEL CMS

Главная | Статистика посещений | Музеи | Туры | Достопримечательности | Справка

← МБУК Центральная районная библиотека МО Усть-Лабинский район

Музей | Профили | Свойства | Расположение | План музея (0) | **Изображения (0)** | Ссылки (0) | Спонсоры (0) | QR-код | Удалить музей

Русский | Добавить язык

Название: МБУК "Центральная районная библиотека МО Усть-Лабинский район"

Описание: **B I U** |

Подробное описание. Максимум 5000 символов.

0 / 5000 | Количество слов: 0

Аудио | **Выбрать файл** | Синтезатор речи

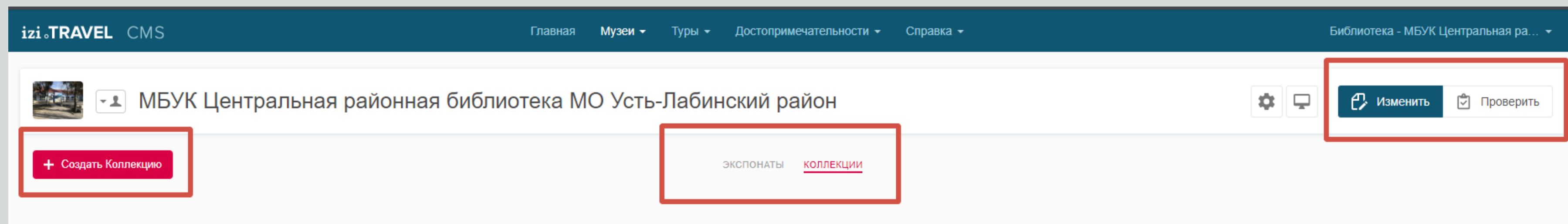
[Сохранить](#) [Отменить](#)

- Добавить видео
- Добавить новость
- Добавить викторину
- Добавить послесловие
- Добавить заметки редактора

Добавляем описание учреждения, изображения, аудиоисторию, видео, послесловие.

Нажимаем "Сохранить" и возвращаемся в музей.

# СОЗДАЕМ ВИРТУАЛЬНУЮ ИНТЕРАКТИВНУЮ КНИЖНУЮ ВЫСТАВКУ



Нажмите “Изменить” для редактирования сведений или “Проверить” для самоконтроля  
Переходим к созданию “коллекции” (выставки)

Создать Коллекцию

Название коллекции: Слово, в музыку вернись

Основной язык: Русский

Создать Отменить



← Слово, в музыку вернись

Коллекция Профили Свойства Изображения (0) QR-код Удалить коллекцию

Русский - Добавить язык

Название: Слово, в музыку вернись

Описание: **B I U**

Подробное описание. Максимум 5000 символов.

0 / 5000 Количество слов: 0

Аудио: Синтезатор речи

Сохранить Отменить

- Добавить видео
- Добавить викторину
- Добавить послесловие
- Добавить заметки редактора

Заполняем общие сведения о выставке также как заполняли сведения о “музее”



# СОЗДАЕМ ВИРТУАЛЬНУЮ ИНТЕРАКТИВНУЮ КНИЖНУЮ ВЫСТАВКУ



izi.TRAVEL CMS

Главная Музеи Туры Достопримечательности Справка Библиотека - МБУК Центральная ра...

МБУК Центральная районная библиотека МО Усть-Лабинский район

Изменить Проверить

+ Создать Коллекцию

ЭКСПОНАТЫ КОЛЛЕКЦИИ Поиск

Слово, в музыку вернись  
RU

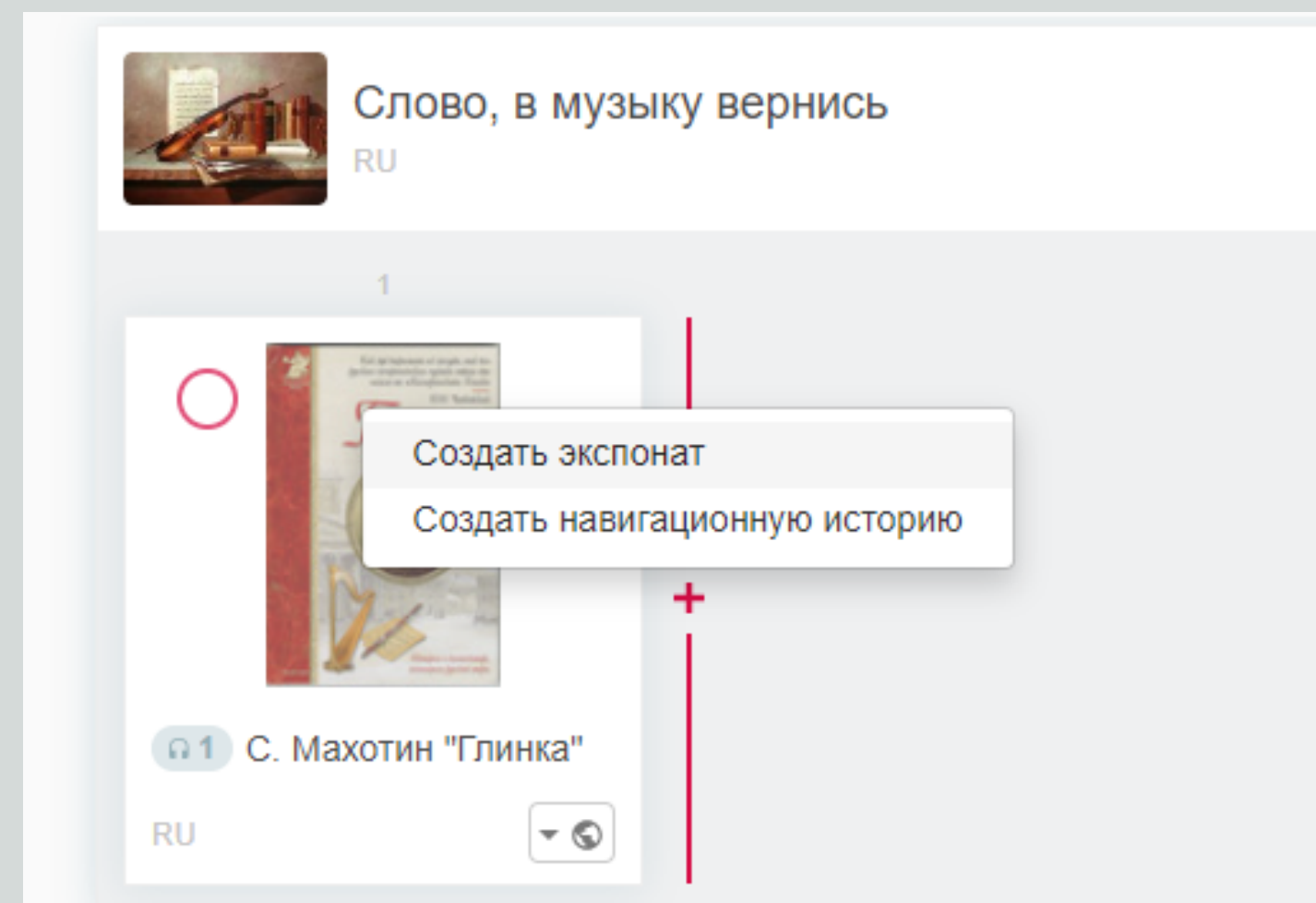
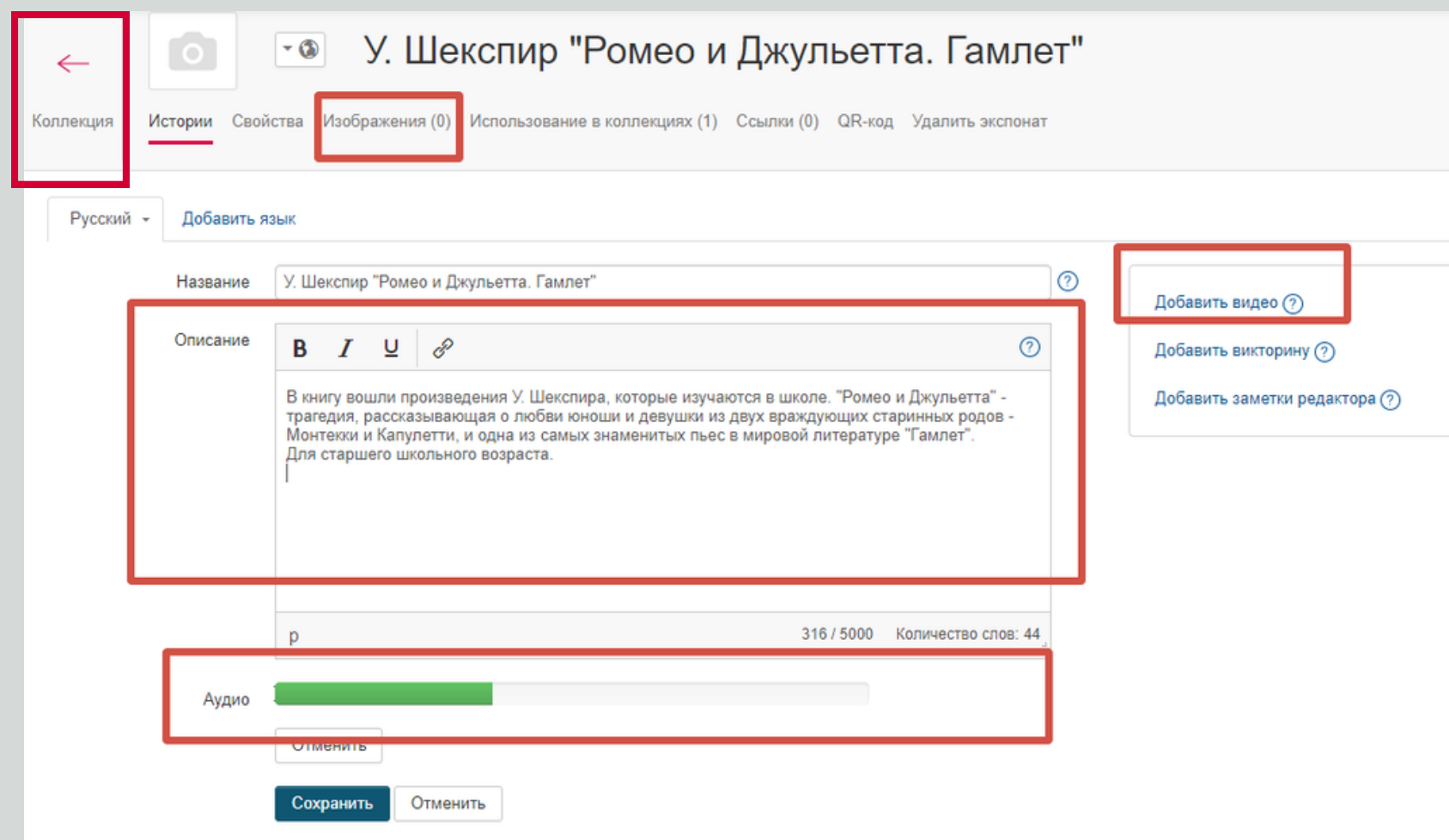
0 экспонаты

Экспонатов пока нет.  
Нажмите, чтобы создать

При необходимости нажмите на название коллекции, чтобы внести изменения.

Теперь можно переходить к наполнению коллекции/выставки экспонатами/книгами.

# СОЗДАЕМ ВИРТУАЛЬНУЮ ИНТЕРАКТИВНУЮ КНИЖНУЮ ВЫСТАВКУ



- Заполните карточку экспоната/книги (название, описание, аудио, изображение, видео) и вернитесь в коллекцию.
- При необходимости нажмите на название экспоната/книги, чтобы внести изменения.
- При наведении на экспонат/книгу справа от него появится знак "+", при нажатии на который вы сможете создавать еще экспонаты.

# СОЗДАЕМ ВИРТУАЛЬНУЮ ИНТЕРАКТИВНУЮ КНИЖНУЮ ВЫСТАВКУ



izi TRAVEL CMS

Главная Статистика посещений Музеи Туры Достопримечательности Справка Библиотека - МБУК Центральная райо...

МБУК Центральная районная библиотека МО Усть-Лабинский район

Видимость в мобильном приложении

- Виден всем
- Виден только по кодовому слову cfb2023 Изменить
- Не виден никому

Краткое описание +

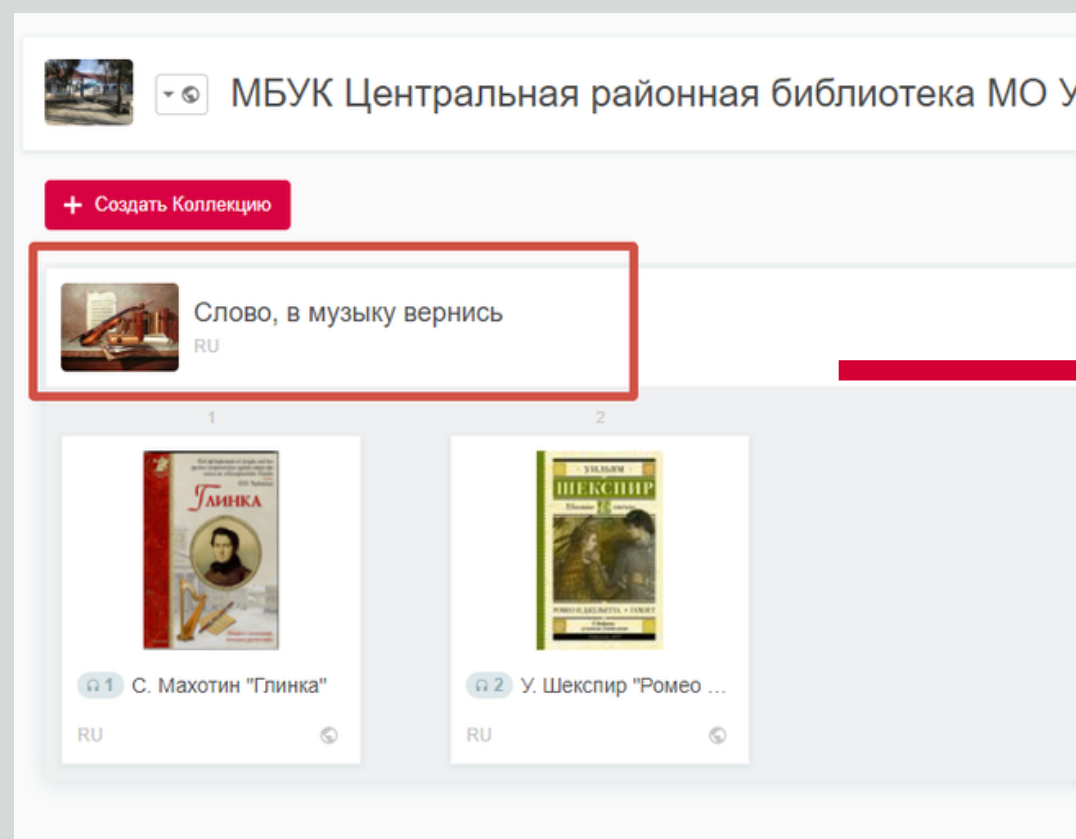
Фоновое изображение +

Русский Настройки таблицы

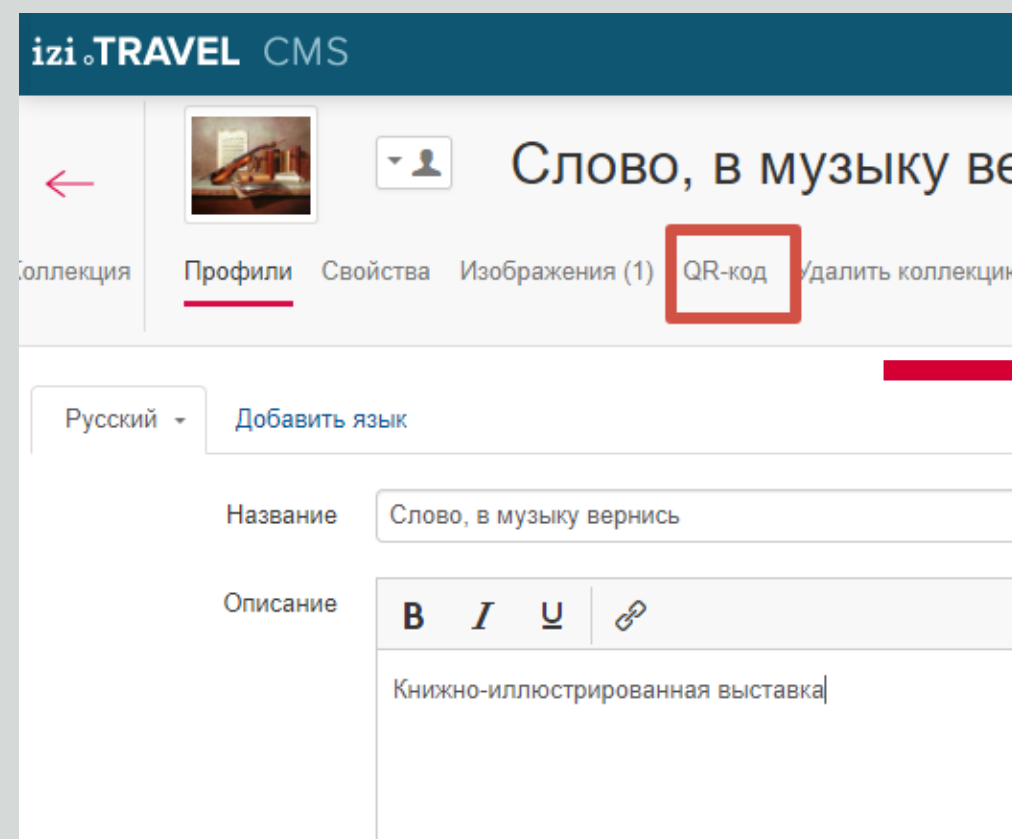
Экспонаты	Музейные коллекции	Аудио	Изображения	Описание
МБУК "Центральная районная библиотека МО Усть-Лабинский район"		+	✓	✓
С. Махотин "Михаил Иванович Глинка"		✓	✓	✓
У. Шекспир "Ромео и Джульетта. Гамлет"		✓	✓	✓

- Проверяем содержание экспонатов и музейных коллекций
- Устанавливаем видимость в мобильном приложении "для всех" и возвращаемся в коллекцию

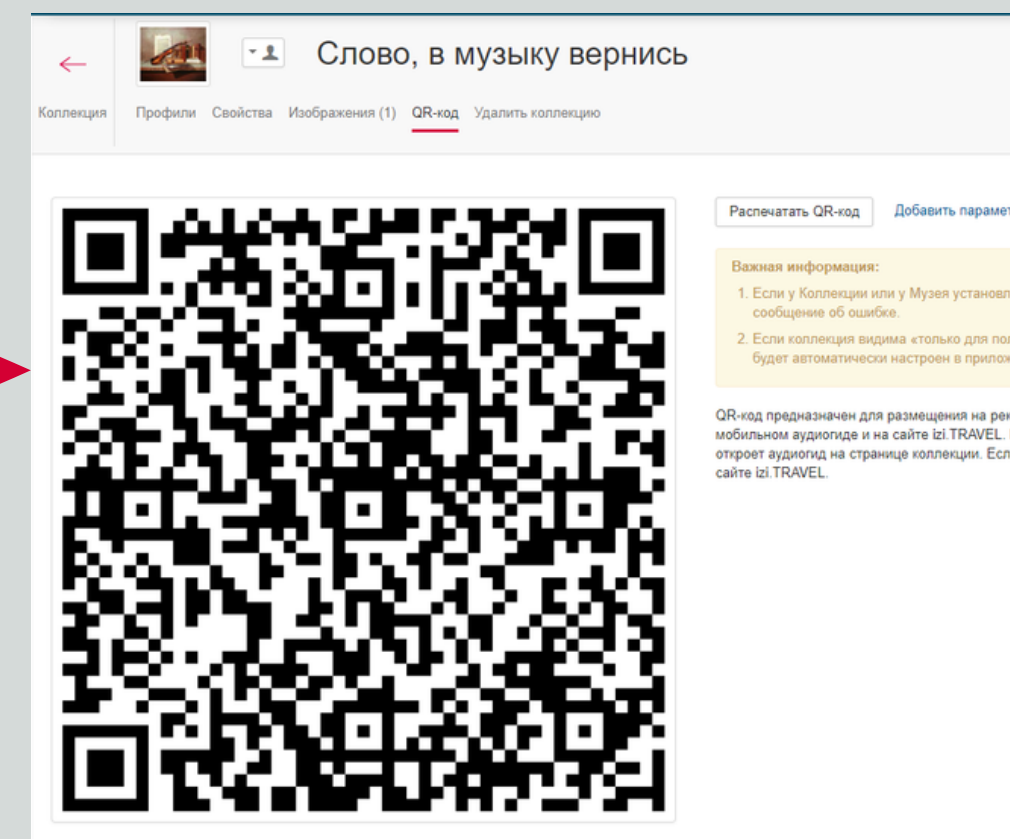
# СОЗДАЕМ ВИРТУАЛЬНУЮ ИНТЕРАКТИВНУЮ КНИЖНУЮ ВЫСТАВКУ



Заходим  
в карточку коллекции



Открываем раздел  
"QR-код"



Скачиваем или сразу  
распечатываем QR-код

## РАЗМЕЩАЕМ QR-КОД НА КНИЖНОЙ ВЫСТАВКЕ

# ПРИМЕНЯЕМ ИНТЕРАКТИВНУЮ КНИЖНУЮ ВЫСТАВКУ В БИБЛИОТЕЧНОМ ПРОСТРАНСТВЕ



ЧИТАТЕЛЬ СКАНИРУЕТ QR-КОД И НАСЛАЖДАЕТСЯ АУДИОЭКСКУРСИЕЙ В УДОБНОЕ ДЛЯ НЕГО ВРЕМЯ, В ПОДХОДЯЩЕМ ДЛЯ НЕГО ТЕМПЕ, ВЫБИРАЯ И ПРОСЛУШИВАЯ СНОВА ИНТЕРЕСНУЮ ДЛЯ НЕГО ИНФОРМАЦИЮ



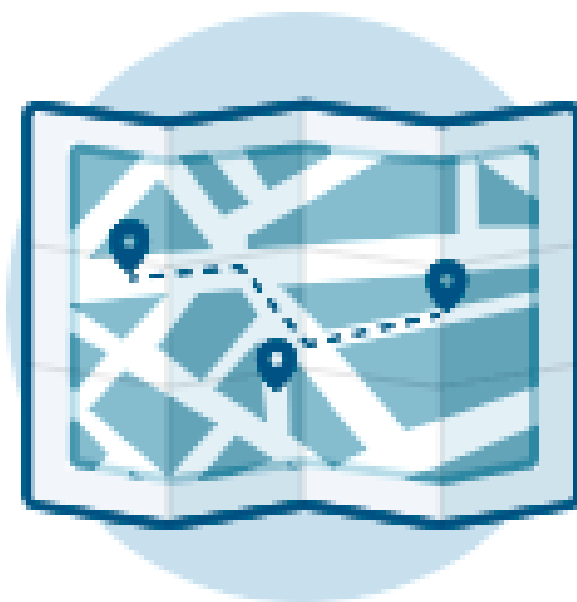
ПОСЛЕ НАЖАТИЯ НА > ПОЛЬЗОВАТЕЛЬ НАЧИНАЕТ ПРОСЛУШИВАНИЕ С ПЕРВОГО ЭКСПОНАТА/КНИГИ. ТАКЖЕ ЕМУ ДОСТУПНО ТЕКСТОВОЕ ОПИСАНИЕ И ВИДЕО (ПРИ НАЛИЧИИ). ПРИ НАЖАТИИ НА ≡ ПОЛЬЗОВАТЕЛЮ ОТКРЫВАЕТСЯ СПИСОК ВСЕХ ЭКСПОНАТОВ/КНИГ И ВОЗМОЖНОСТЬ ВЫБОРА ЛЮБОГО ИЗ НИХ.

# ЧТО БУДЕМ СОЗДАВАТЬ?



## МУЗЕЙ

Гид внутри помещения.  
Это может быть не только музей, но и библиотека, храм, галерея, университет, замок и пр.



## ТУР

Гид на открытой местности.  
Вы можете создавать различные виды туров: пеший, велосипедный, автомобильный и даже лодочный.



## ДОСТОПРИМЕЧАТЕЛЬНОСТЬ

Отдельная история о достопримечательности.  
Вы можете рассказать как о всемирно известном объекте, так и о своем любимом кафе.

# СОЗДАЕМ УЛИЧНУЮ АУДИО ЭКСКУРСИЮ



Создать тур

\* Название тура: Усть-Лабинский мобильный гид

\* Тип тура: Уличный тур

Категория: Пеший

Основной язык: Русский

[Создать](#) [Отменить](#)

Указываем первичные сведения.

Нажимаем "Создать".

Переходим к редактированию профиля.

izi.TRAVEL CMS

Главная | Статистика посещений | Музеи | Туры | Достопримечательности | Справка

Усть-Лабинский мобильный гид

← Тур | Профили | Свойства | **Изображения (0)** | Ссылки (0) | Спонсоры (0) | QR-код | Удалить тур

Русский | Добавить язык

Название: Усть-Лабинский мобильный гид

Описание: **B I U** | Подробное описание. Максимум 5000 символов.

0 / 5000 | Количество слов: 0

Аудио | [Выбрать файл](#) | [Синтезатор речи](#)

[Добавить видео](#) | [Добавить викторину](#) | [Добавить послесловие](#) | [Добавить заметки редактора](#)

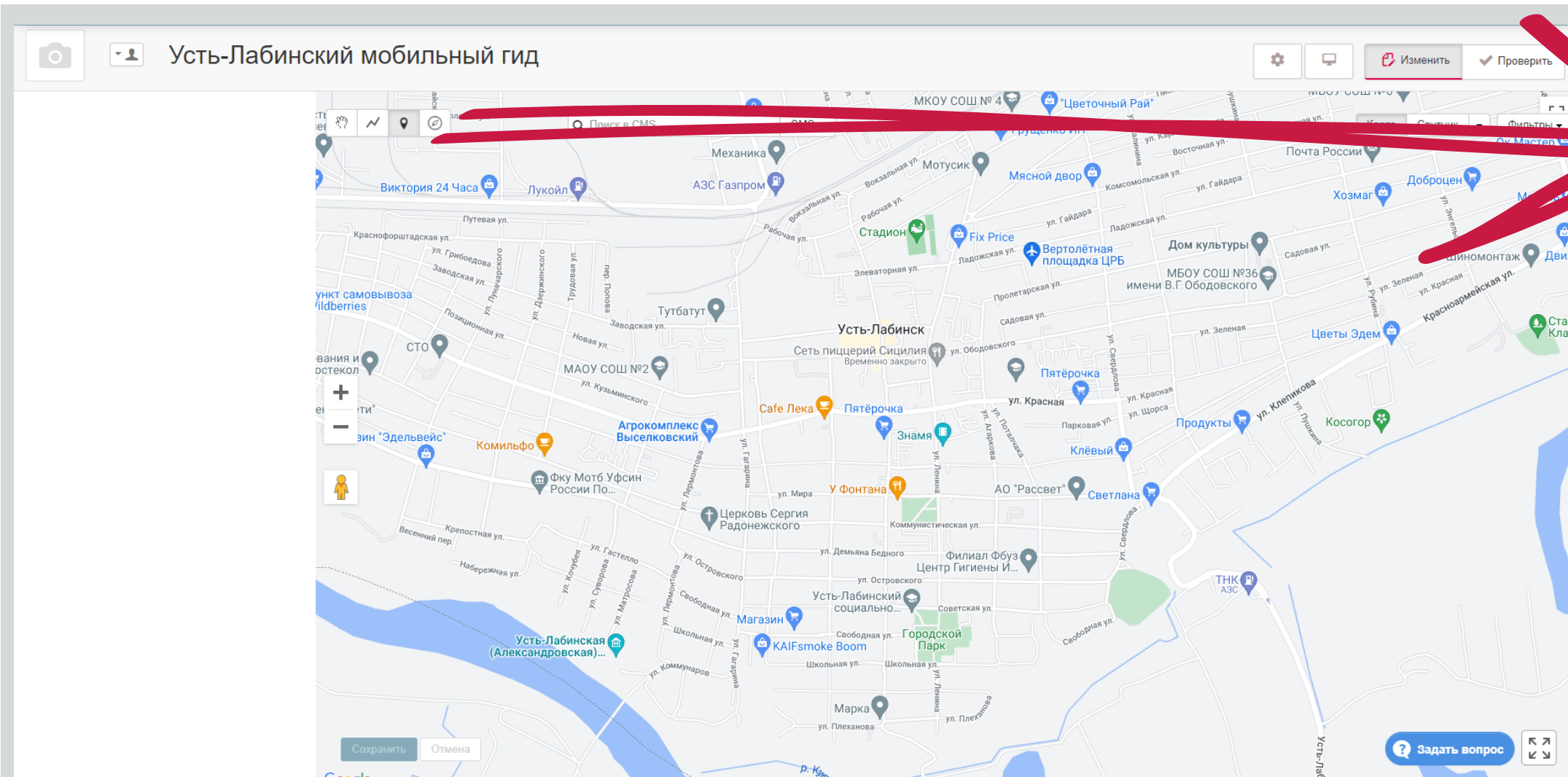
[Сохранить](#) [Отменить](#)


Добавляем описание экскурсии, изображения, аудио, видео, послесловие.

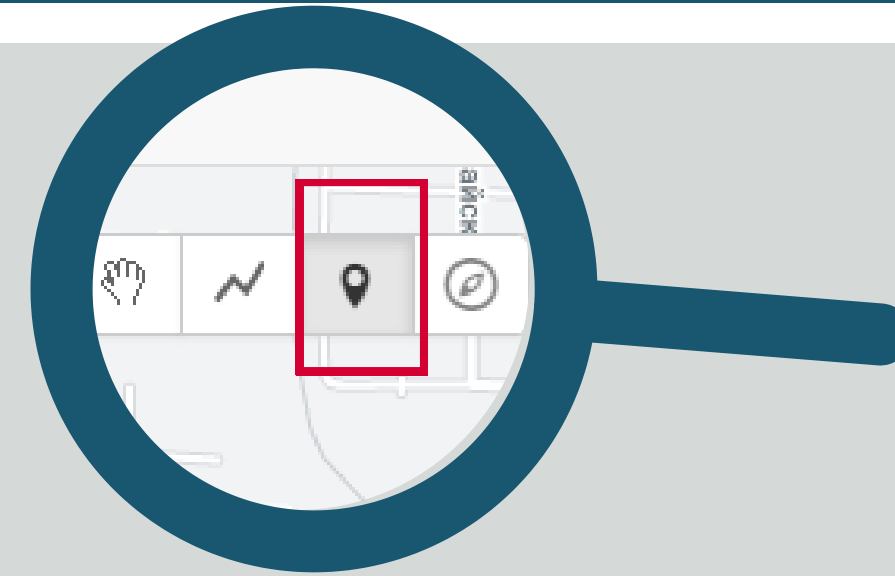
Нажимаем "Сохранить" и возвращаемся в тур.

# СОЗДАЕМ УЛИЧНУЮ АУДИО ЭКСКУРСИЮ

izi.



- Открываем карту местности.
- В левом верхнем углу выбираем инструмент .
- Находим на карте достопримечательность по ее координатам и нажимаем в нужном месте левой кнопкой мыши.



## Создать достопримечательность

\* Название   
достопримечательности

Основной язык

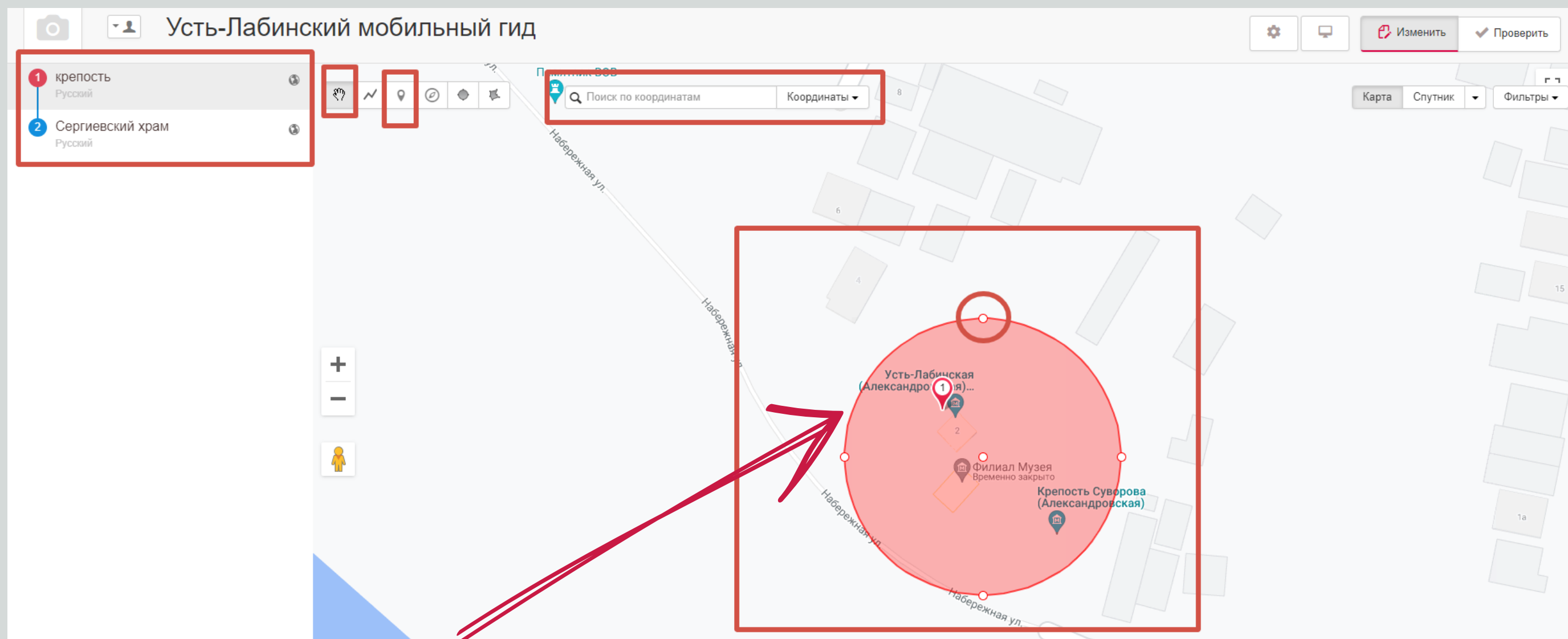
Сохранить



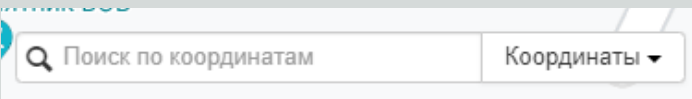
Отмена

- Вводим название достопримечательности
- Нажимаем сохранить



# СОЗДАЕМ УЛИЧНУЮ АУДИО ЭКСКУРСИЮ



- Устанавливаем триггер-зону (отвечает за включение проигрывания аудиоистории об этом объекте). Уменьшаем или увеличиваем ее, потянув за , используя инструмент 
- Добавляем необходимое для экскурсии количество объектов на карте. Используем точные координаты 
- Нажимаем на название объекта и переходим к его редактированию.

# СОЗДАЕМ УЛИЧНУЮ АУДИО ЭКСКУРСИЮ



izi.TRAVEL CMS Главная Статистика посещений Музеи Туры Достопримечательности

← 7. Железнодорожный вокзал в Усть-Лабинске

Тур Истории Свойства Расположение **Изображения (1)** Использование в турах (1) Ссылки (0) QR-код Удалить достопримечательность

Русский - Добавить язык

Название: Железнодорожный вокзал

Описание: **B I U** [?](#)

В 1900 году станция Усть-Лабинская была соединена железной дорогой с Екатеринодаром и Кавказской, здесь появились железнодорожная станция и ссыпка (элеватор) при ней, почтово-телеграфная контора.

Само здание железнодорожного вокзала в Усть-Лабинске, открытого в 1901 году, это настоящий памятник истории. Его спроектировал наш земляк Никита Григорьевич Синякин – сын есаула, на деньги казачьей управы получивший архитектурное образование в Санкт-Петербурге. Для своей родины он постарался на славу.

Роскошное здание в стиле ампир – образец великолепной старинной архитектуры XIX века – стало одним из самых больших в станции Усть-Лабинской (его площадь – 443 квадратных метра). Строителям помогали казаки. Первоначально постройка была выполнена из красного

2881 / 5000 Количество слов: 347

Добавить викторину ?  
Добавить заметки редактора ?

Аудио 00:00 02:37

Видео Железнодорожный вокзал в Усть-Лабин...

- При необходимости редактируем название
- Добавляем текстовое описание объекта (историю, даты, цифры, имена и фамилии список рекомендованной литературы, объемом не более 5000 символов)
- Добавляем аудиоисторию (1-2 минуты, легким разговорным языком)
- Прикрепляем видео и изображения
- Возвращаемся в тур и по аналогии заполняем карточки каждого объекта

# СОЗДАЕМ УЛИЧНУЮ АУДИО ЭКСКУРСИЮ



izi.TRAVEL CMS

Главная Статистика посещений Музеи Туры Достопримечательности Справка

Усть-Лабинский мобильный гид

Музей народного декоративн...  
Русский

Александровская крепость  
Русский

3-й бастион Усть-Лабинский ...  
Русский

Межевой столб - первый меж...  
Русский

Железнодорожный вокзал в ...  
Русский

Здание Усть-Лабинского соци...  
Русский

Первый Университетский Лиц...  
Русский

Солнечные часы с зодиакаль...  
Русский

Мемориальный комплекс гор...  
Русский

Братская могила 370-ти мирн...  
Русский

Роща пограничников  
Русский

Памятник первому искусстве...  
Русский

Уникальная историческая на

Import from GPX file

Поиск по координатам Координаты

Русский

22 Храм Владимира Равноапост...  
Русский

23 Храм Воскресения Христова  
Русский

24 Храм Иоанна Кронштадтского  
Русский

25 Источник Параскевы Пятницы  
Русский

26 Казачий пикет  
Русский

27 Пушкинский камень  
Русский

Продолжайте движение прям...  
Русский

Сохранить Отмена

Добавьте звуковую навигационную подсказку при помощи инструмента на перекрестках или в интересных местах.

Продолжайте движение прямо по улице Ленина

Тур Истории Свойства Расположение Изображения (0) Удалить навигационную историю

Русский - Добавить язык

Название: Продолжайте движение прямо по улице Ленина

Описание: В I U Подробное описание. Максимум 5000 символов.

0 / 5000 Количество слов: 0

Аудио: Выбрать файл Синтезатор речи

Сохранить Отмена

Теперь нарисуйте маршрут используя инструмент



Нажмите на ее название в списке объектов и в карточке подсказки добавьте аудио

# СОЗДАЕМ УЛИЧНУЮ АУДИО ЭКСКУРСИЮ



TRAVEL CMS

Усть-Лабинский мобильный гид

Аудио	Изображения	Описание
+	✓	✓
✓	✓	✓
✓	✓	✓
✓	✓	✓
✓	✓	✓
✓	✓	✓
✓	✓	✓

Видимость в мобильном приложении

- Виден всем
- Виден только...
- Не виден

Александровская крепость

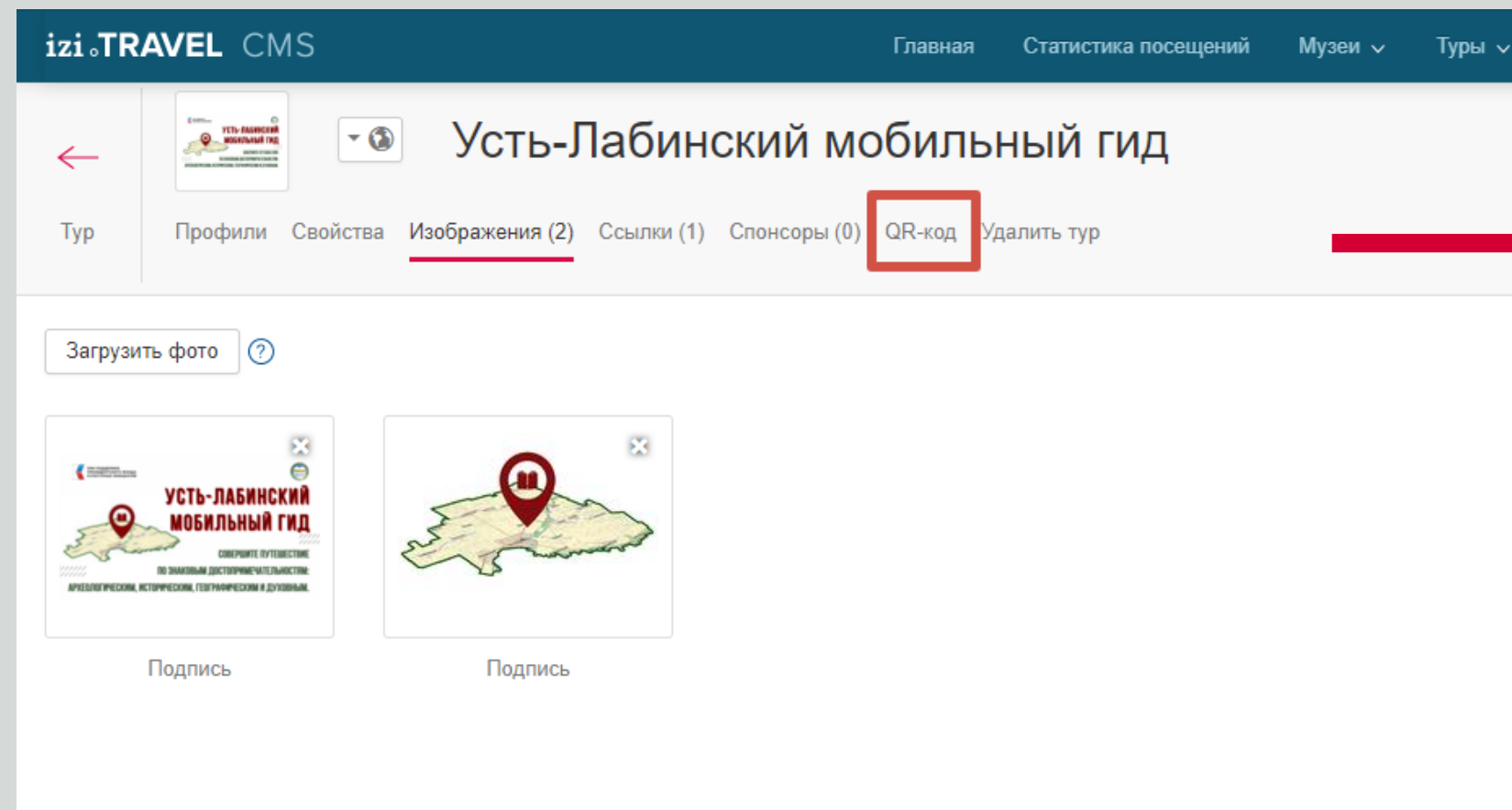
3-й бастион Усть-Лабинский редута

Межевой столб - первый межевой ориентир на Кубани

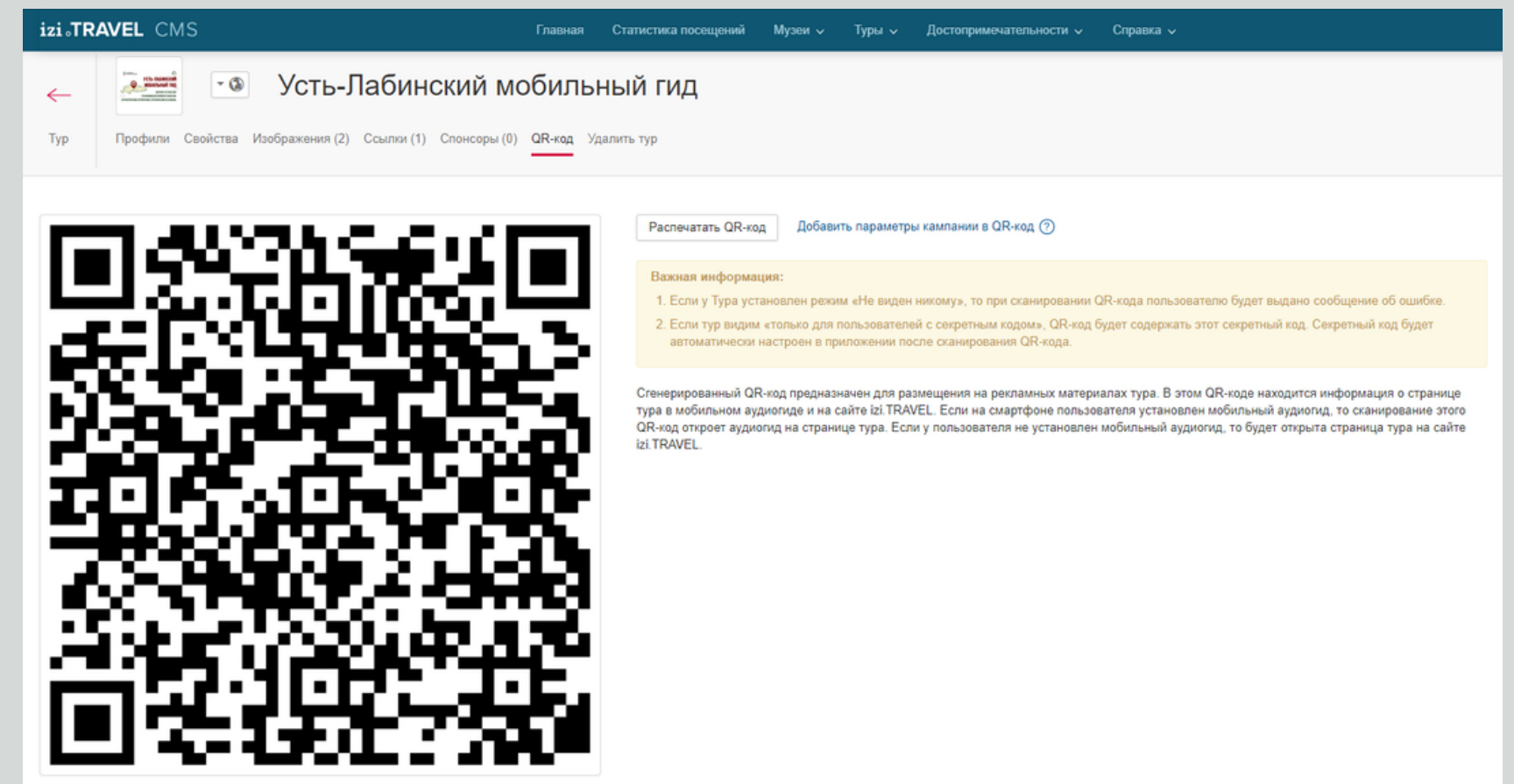
Проверить

- Проверяем содержание объектов (кнопка в правом верхнем углу)
- В левом верхнем углу устанавливаем видимость в мобильном приложении "для всех" и возвращаемся в профиль тура (главное изображение)

# СОЗДАЕМ УЛИЧНУЮ АУДИО ЭКСКУРСИЮ



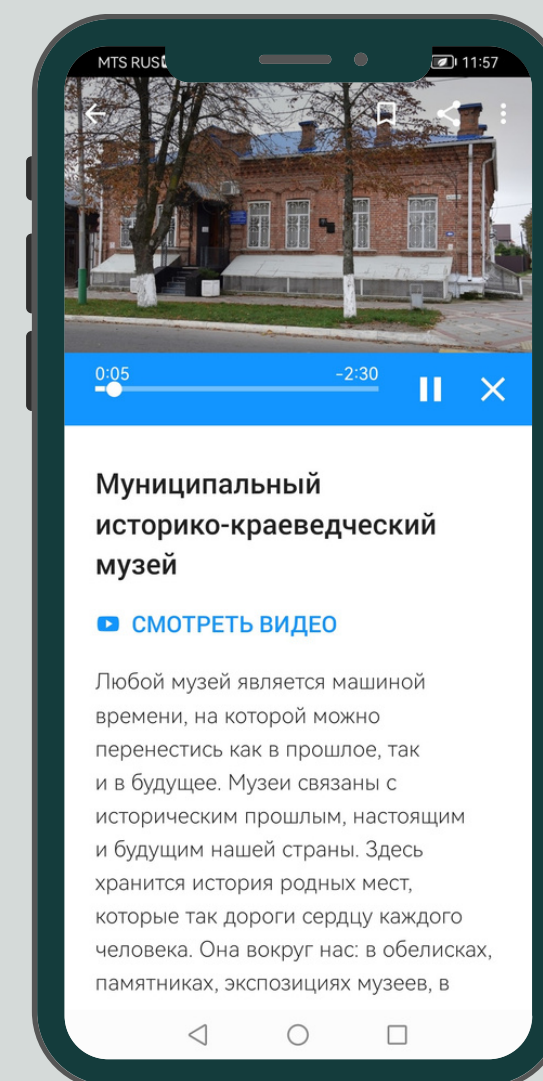
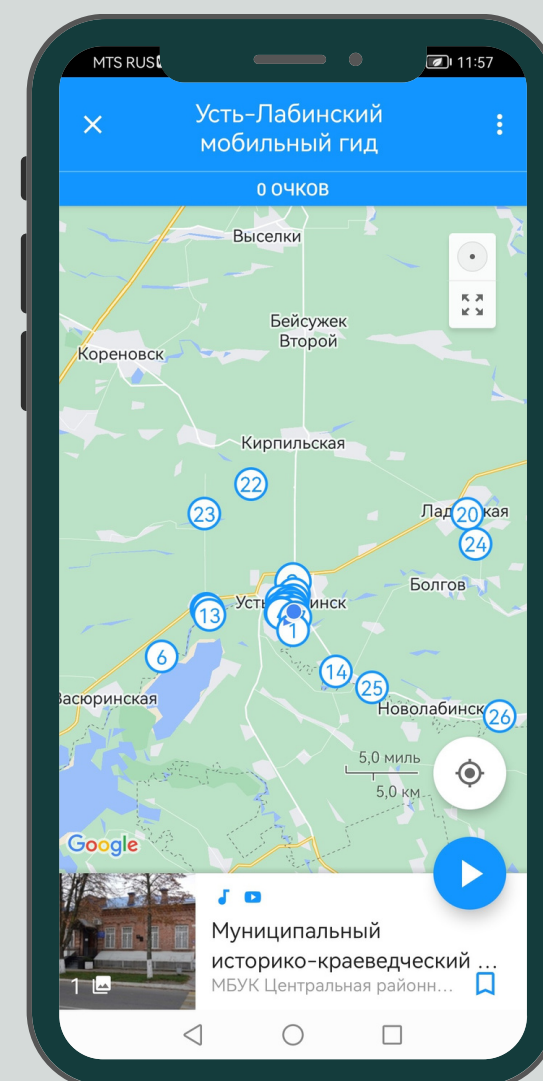
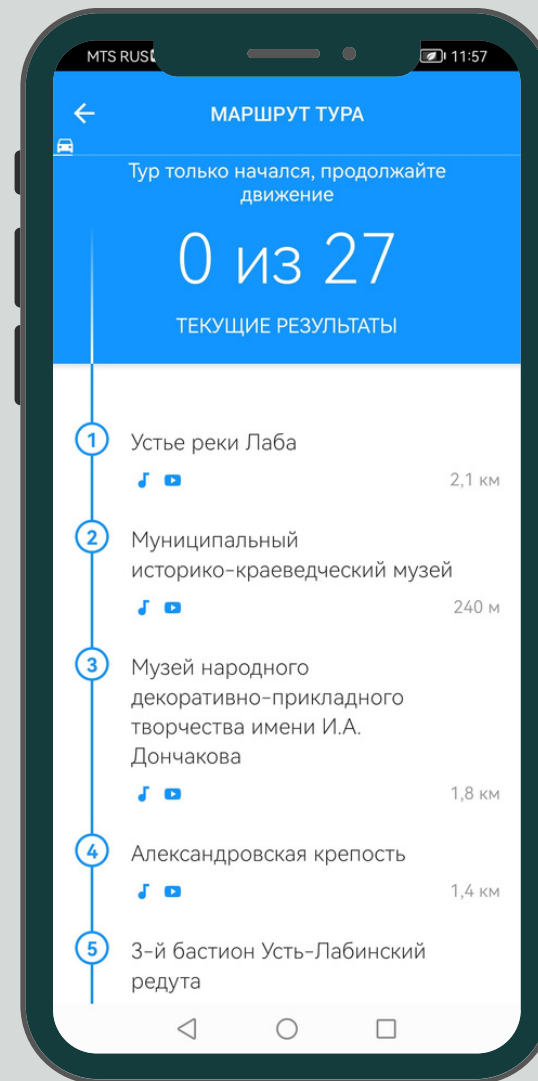
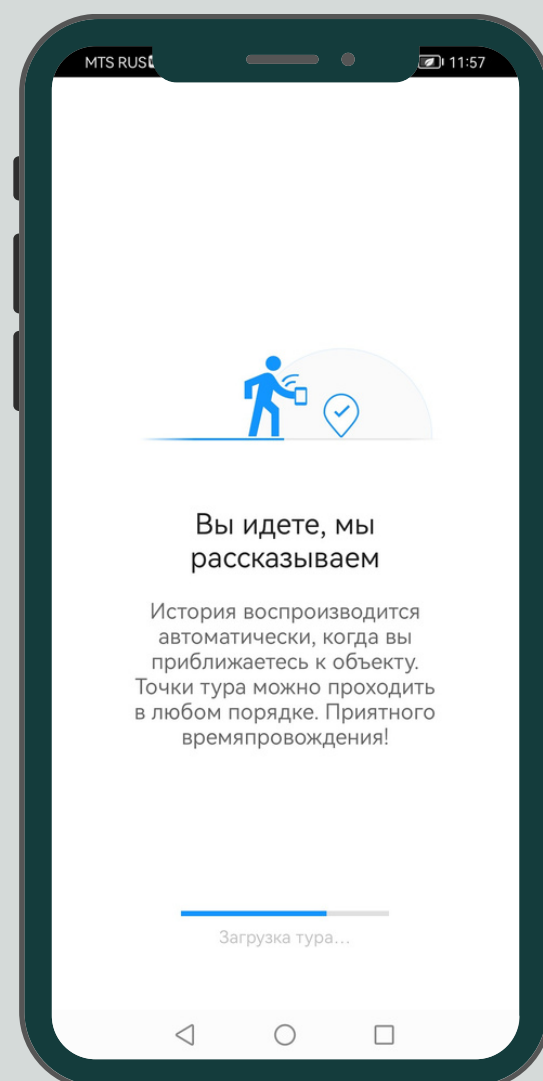
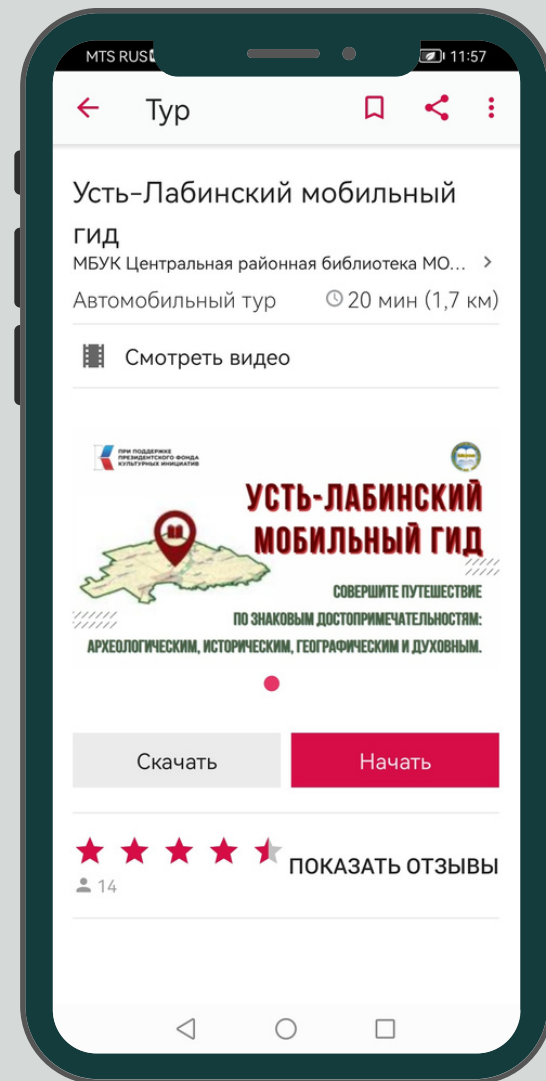
Открываем раздел  
"QR-код"




Скачиваем или сразу  
распечатываем QR-код

**РАЗМЕЩАЕМ QR-КОД В БУКЛЕТАХ, ЛИСТОВКАХ, ПЛАКАТАХ,  
РАСПРОСТРАНЯЕМ СВОЙ ПРОДУКТ  
В МЕСТАХ МАССОВОГО СКОПЛЕНИЯ ЛЮДЕЙ**

# СОЗДАЕМ УЛИЧНУЮ АУДИО ЭКСКУРСИЮ



**ЧИТАТЕЛЬ СКАНИРУЕТ QR-КОД И НАСЛАЖДАЕТСЯ АУДИОЭКСКУРСИЕЙ В УДОБНОЕ ДЛЯ НЕГО ВРЕМЯ, В ПОДХОДЯЩЕМ ДЛЯ НЕГО ТЕМПЕ, ВЫБИРАЯ И ПРОСЛУШИВАЯ СНОВА ИНТЕРЕСНУЮ ДЛЯ НЕГО ИНФОРМАЦИЮ**

**ПОЛЬЗОВАТЕЛЬ МОЖЕТ ВОЗВРАЩАТЬСЯ КО ВСЕМ ОБЪЕКТАМ МАРШРУТА И ВЫБИРАТЬ ТЕ, КОТОРЫЕ ЕМУ ИНТЕРЕСНЫ. ПРИ НАЖАТИИ НА  ПОЛЬЗОВАТЕЛЮ НАЧИНАЕТ ПРОИГРЫВАТЬСЯ АУДИОИСТОРИЯ, ОТКРЫВАЕТСЯ ТЕКСТОВОЕ ОПИСАНИЕ И ВОЗМОЖНОСТЬ ПОСМОТРЕТЬ ВИДЕО.**

# ПРИМЕНЯЕМ МОБИЛЬНЫЙ ГИД ПРИ ПРОВЕДЕНИИ МЕРОПРИЯТИЙ



## КВЕСТ “ПУТЕШЕСТВИЕ В ИСТОРИЮ”: в трех форматах ориентирования на местности (пеший, велосипедный, автомобильный)



зашифрованные в стихах  
объекты и задания




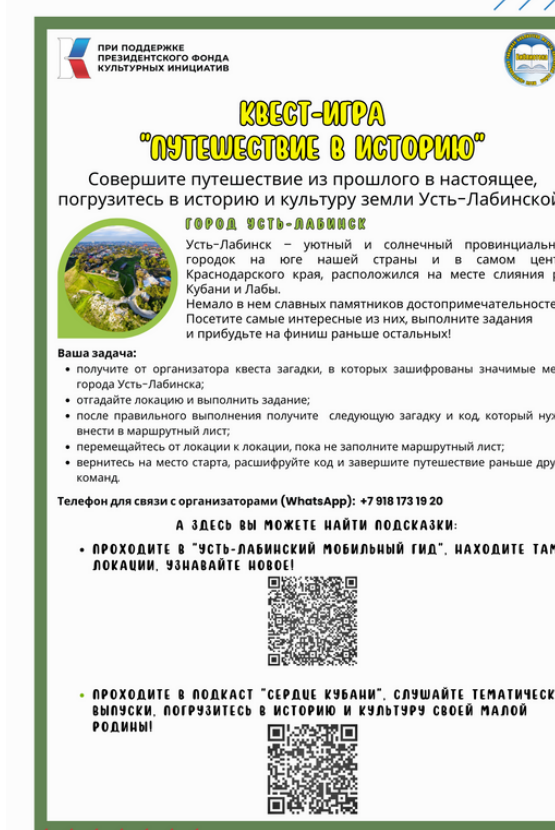
подсказки  
в аудиоформате  
на izi.TRAVEL



актёрские и ролевые  
уровни



поиск кодов,  
разгадка шифра

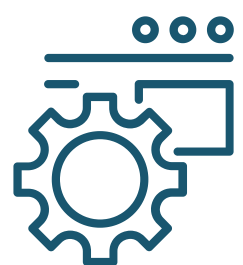


# ПРИМЕНЯЕМ МОБИЛЬНЫЙ ГИД ПРИ ПРОВЕДЕНИИ МЕРОПРИЯТИЙ



## АКЦИЯ “БУДЬ ТАМ, ГДЕ ТВОЕ СЕРДЦЕ!”

по раздаче информационных буклетов  
о проекте “Сердце Кубани: история,  
культура, путешествия”



доступом к видеороликам об объектах культурного наследия Усть-Лабинского района через QR-код



500 жителей и гостей Усть-Лабинского района узнали об “Усть-Лабинском мобильном гиде”



взаимодействие с волонтерами культуры



# ПРИМЕНЯЕМ МОБИЛЬНЫЙ ГИД ПРИ ПРОВЕДЕНИИ МЕРОПРИЯТИЙ



## АКЦИЯ ПО ИНФОРМИРОВАНИЮ СЛАБОВИДЯЩИХ И СЛЕПЫХ ЛЮДЕЙ, А ТАКЖЕ ПРЕСТАРЕЛЫХ И ИНВАЛИДОВ О МЕСТАХ СИЛЫ РАЙОНА



обеспечение доступности объектов исторического, культурного, природного и духовного значения



удобство использования  
(запись на тифлофлешплееры пользователей)



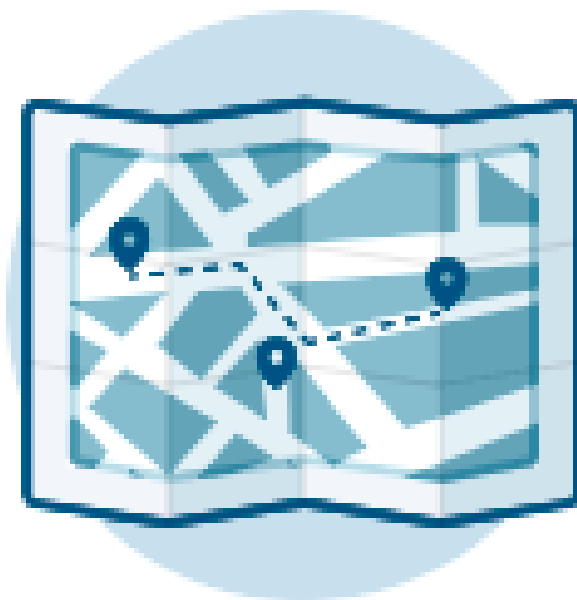
сохранение активности ума и поддержание интеллектуальных возможностей

# ЧТО БУДЕМ СОЗДАВАТЬ?



## МУЗЕЙ

Гид внутри помещения.  
Это может быть не только музей, но и библиотека, храм, галерея, университет, замок и пр.



## ТУР

Гид на открытой местности.  
Вы можете создавать различные виды туров: пеший, велосипедный, автомобильный и даже лодочный.



## ДОСТОПРИМЕЧАТЕЛЬНОСТЬ

Отдельная история о достопримечательности.  
Вы можете рассказать как о всемирно известном объекте, так и о своем любимом кафе.

# СОЗДАЕМ ВИРТУАЛЬНЫЙ КВЕСТ



Создать тур

\* Название тура: Сердце Кубани: история, культура

\* Тип тура: Квест

Категория: Пеший

Основной язык: Русский

**Внимание!**  
Квест – особый, более сложный тип тура.  
Для большинства задач подходит “Уличный тур”. Если вы уверены, что хотите создать именно квест, прочитайте справочные материалы.

Создать Отменить

- Указываем первичные сведения.
- В разделе “Тип тура” выбираем “квест”.
- Категорию выбираем в зависимости от сложности и цели квеста
- Нажимаем “Создать”.

izi.TRAVEL CMS

Главная Статистика посещений Музеи Туры Достопримечательности Справка

Сердце Кубани: история, культура, путешествия

← Тур Профили Свойства **Изображения (0)** Ссылки (0) Спонсоры (0) QR-код Удалить тур

Русский Добавить язык

Название: Сердце Кубани: история, культура, путешествия

Описание: **B I U** Подробное описание. Максимум 5000 символов. 0 / 5000 Количество слов: 0

Аудио: Выбрать файл Синтезатор речи

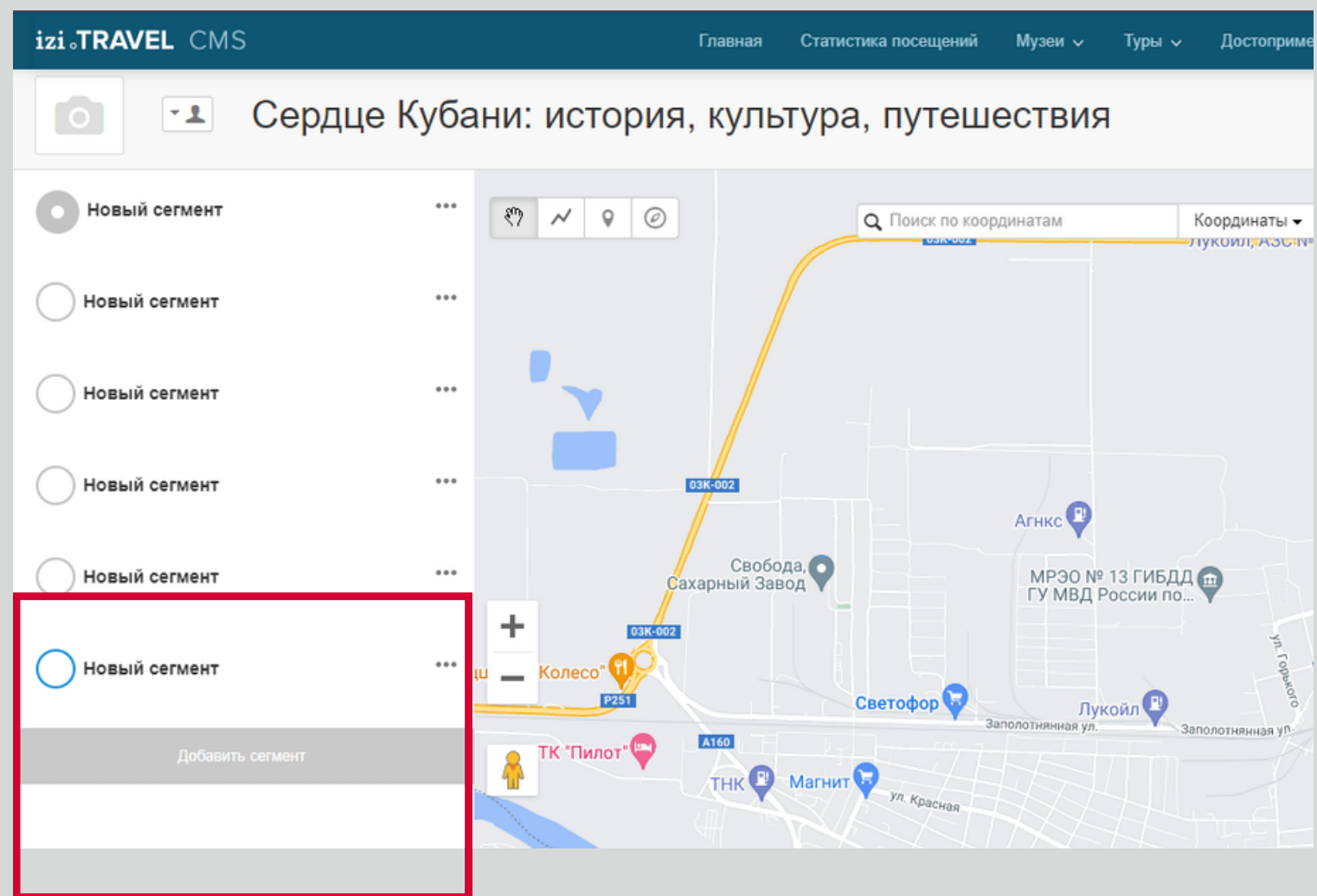
Сохранить Отменить

Добавить видео  
Добавить викторину  
Добавить послесловие  
Добавить заметки редактора

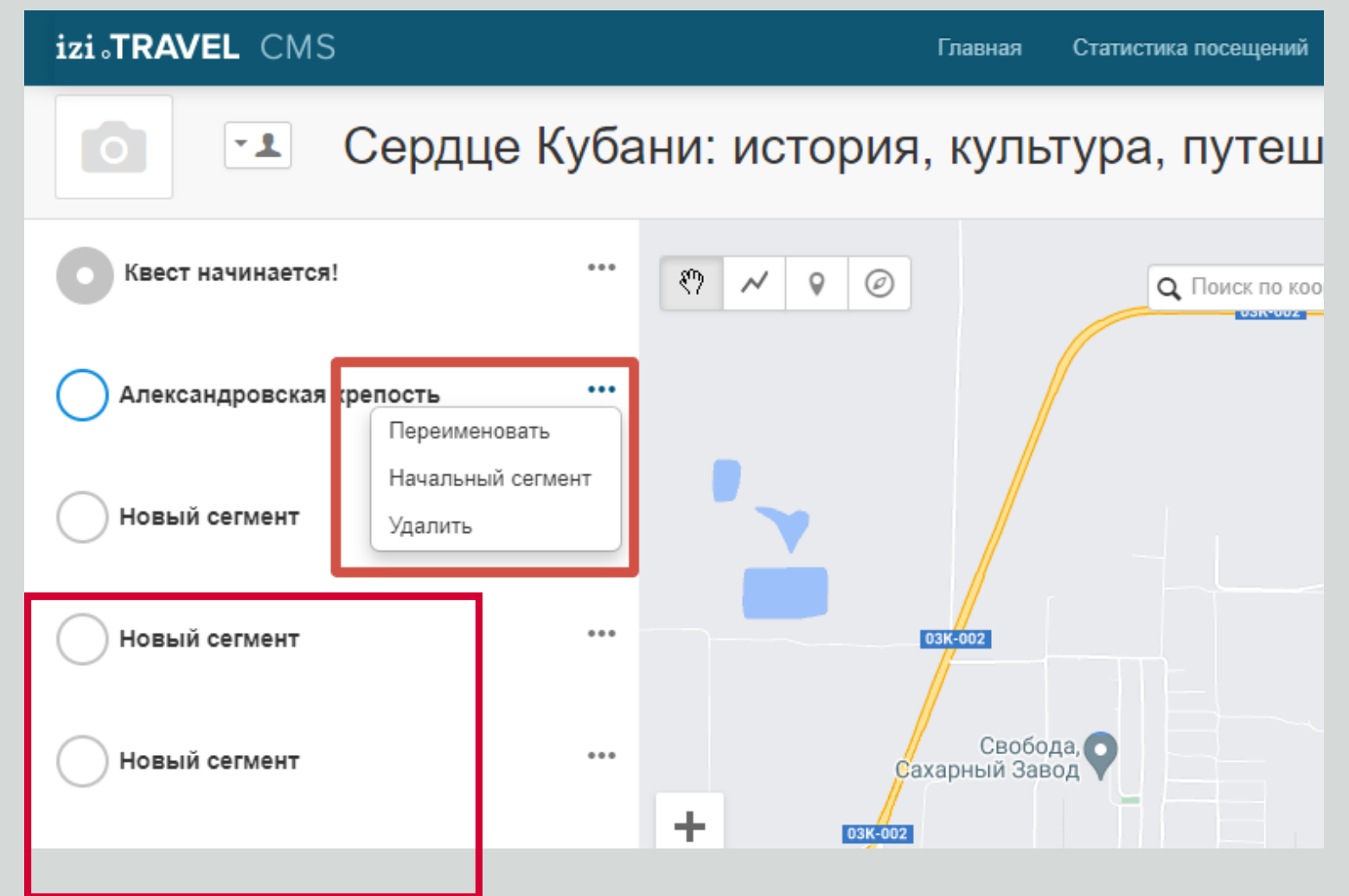
Опишите квест - добавьте текст, изображения, аудио, видео, послесловие.

Нажимаем “Сохранить” и возвращаемся в тур.

# СОЗДАЕМ ВИРТУАЛЬНЫЙ КВЕСТ

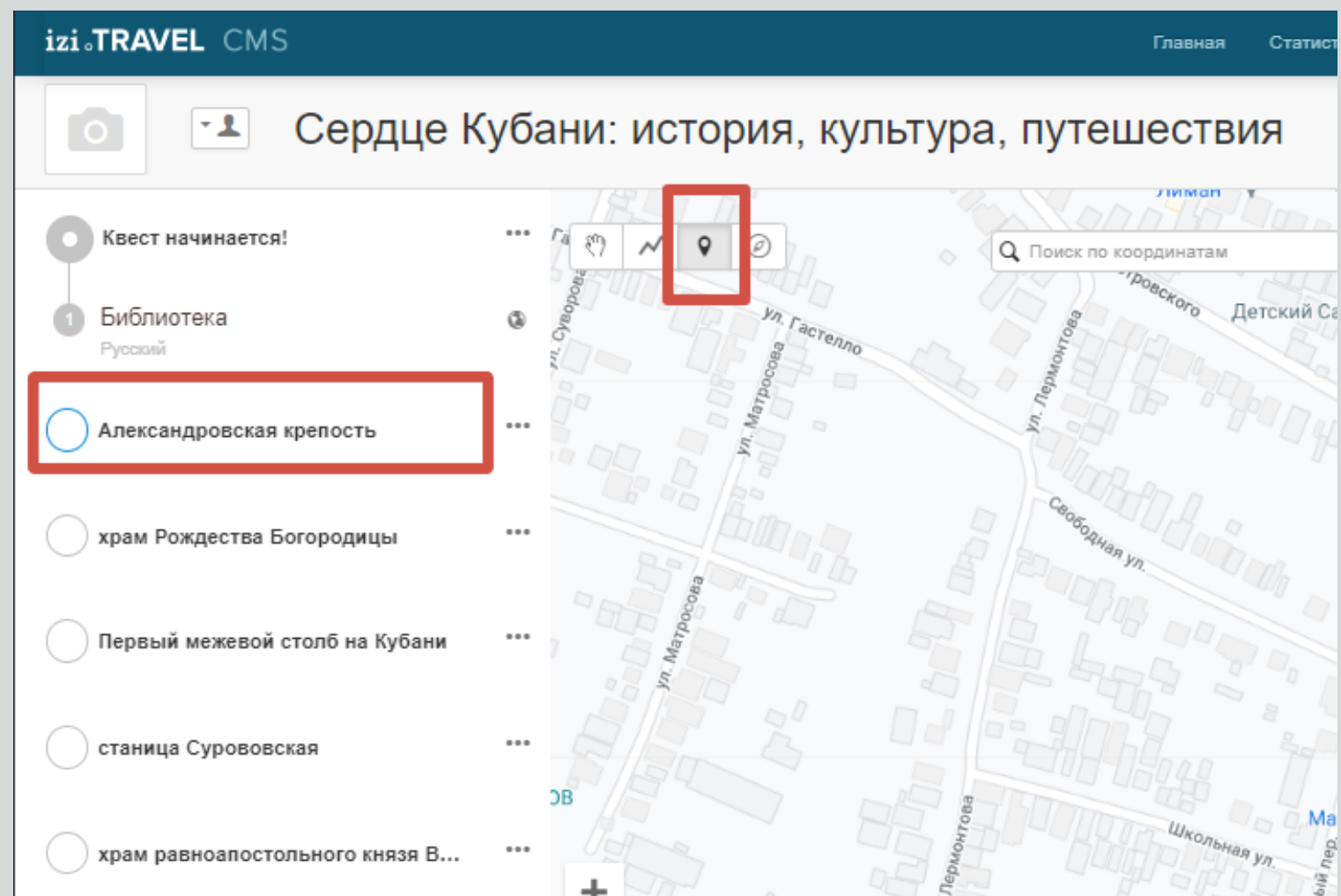



Добавляем столько сегментов, сколько будем локаций в квесте, в том числе стартовую и финишную



Переименовываем каждый сегмент, чтобы понимать, в каком сегменте какой объект (книга, город, личность, явление, достопримечательность) будет находиться.

# СОЗДАЕМ ВИРТУАЛЬНЫЙ КВЕСТ

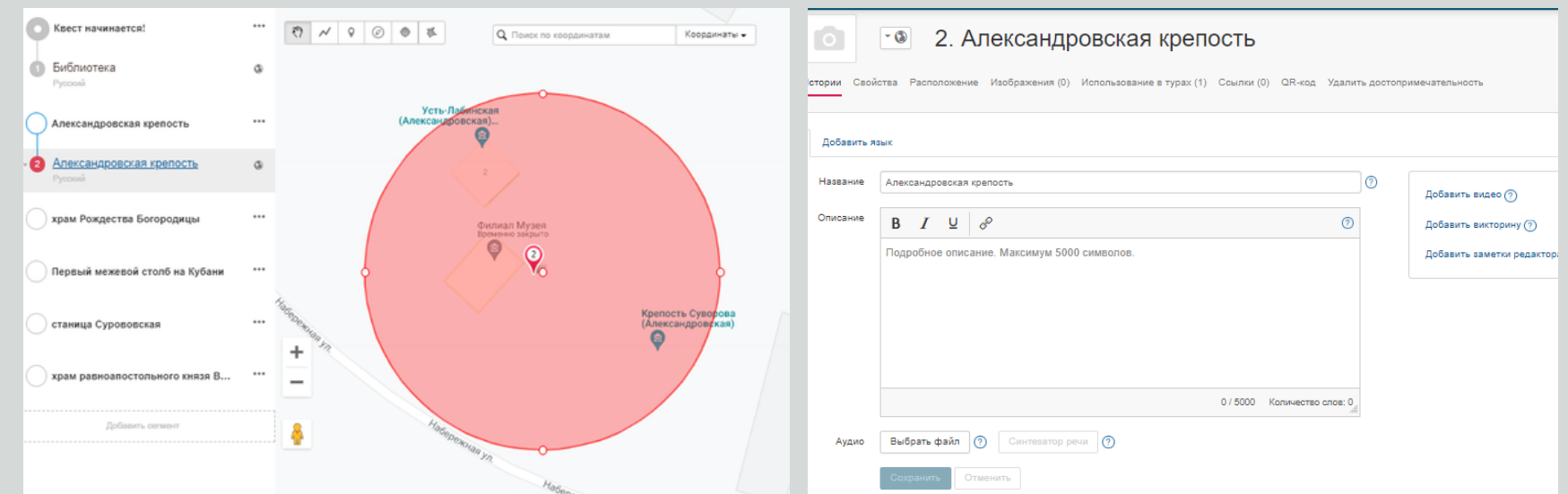




Выбираем сегмент (он подсветится голубым цветом) и при помощи инструмента  отмечаем левой кнопкой мыши на карте место нашей достопримечательности

## Создать достопримечательность

\* Название достопримечательности

Основной язык



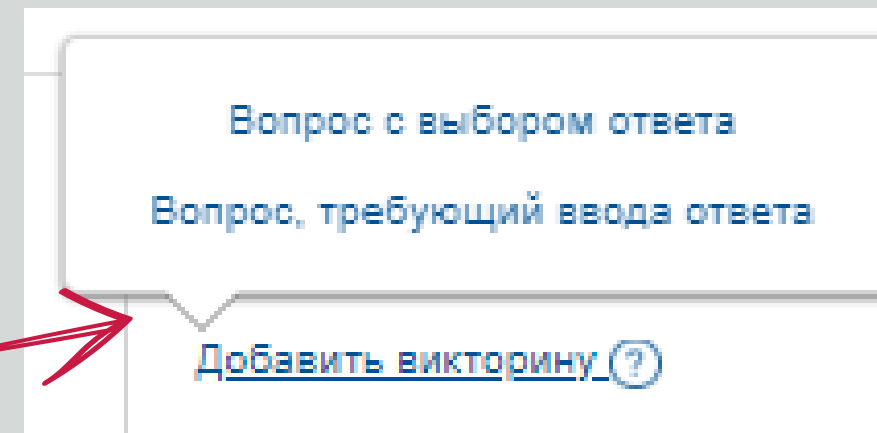
- Устанавливаем триггер-зону.
- Уменьшаем или увеличиваем ее, потянув за , используя инструмент .
- Нажимаем на название объекта и переходим к редактированию карточки.

# СОЗДАЕМ ВИРТУАЛЬНЫЙ КВЕСТ



Добавляем текстовое описание объекта (историю, список рекомендованной литературы), изображения, аудио, видео, все то, что поможет игроку ответить на вопрос викторины.

Но это не обязательно.



Типы викторины:

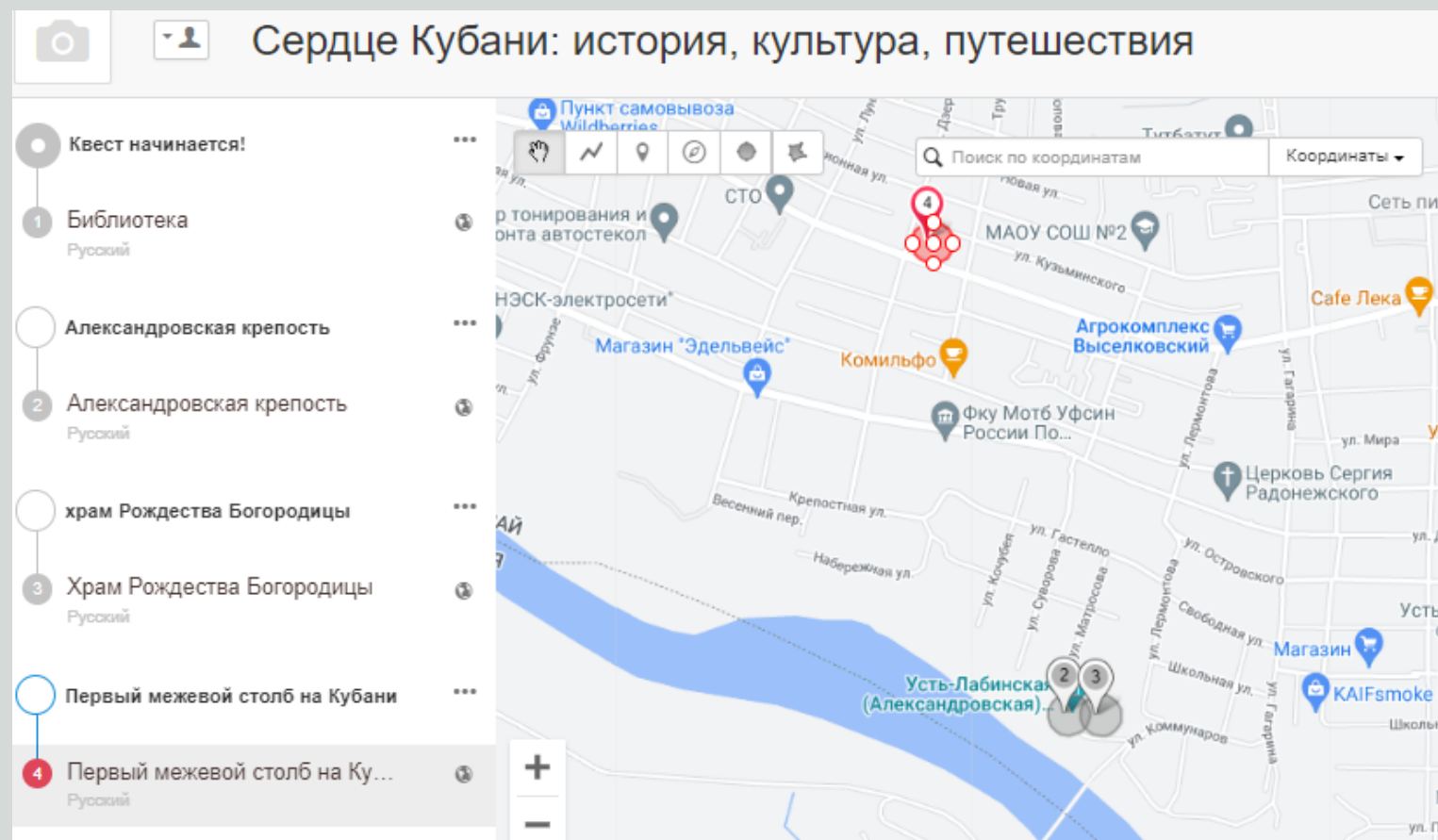
- с выбором ответа
- требующие ввода ответа игроком вручную

Заполняем карточку вопроса:

- сам вопрос (до 200 символов)
- варианты ответа и отмечаем правильный
- комментарии (короткий ответ на вопрос, часть шифра, указание к следующему действию)

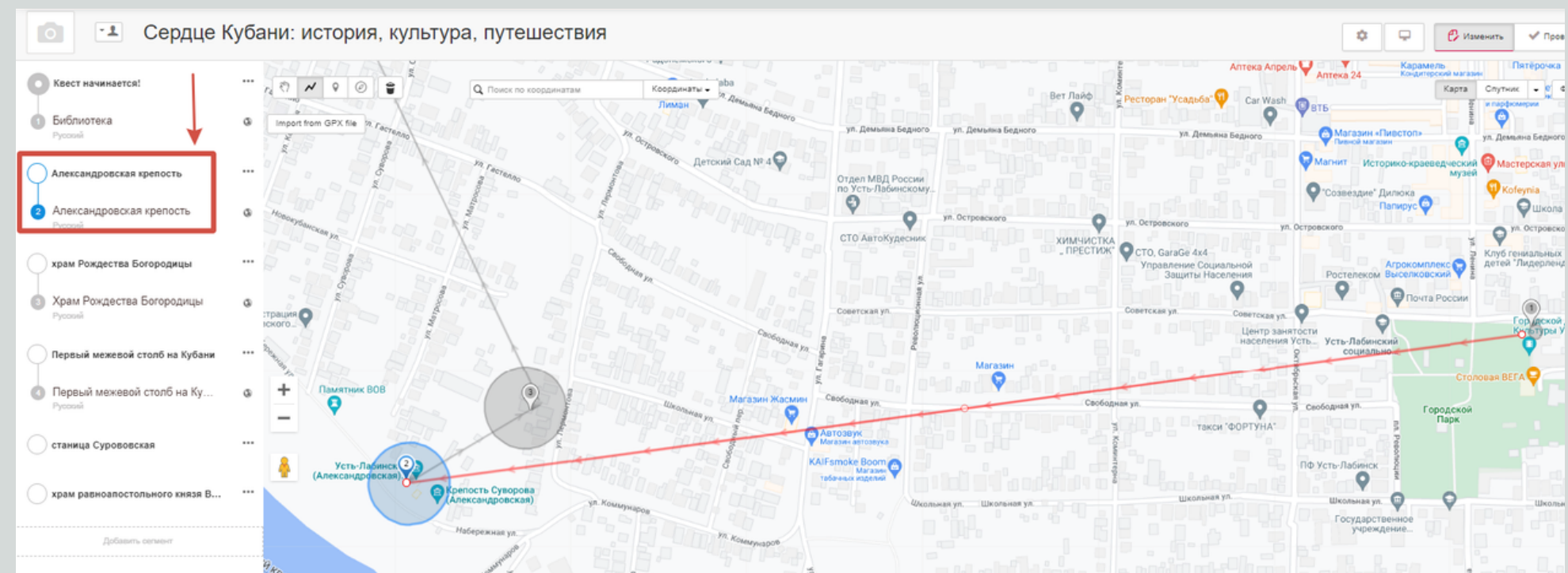
Сохраняем карточку и возвращаемся в тур.

# СОЗДАЕМ ВИРТУАЛЬНЫЙ КВЕСТ




В каждый сегмент добавляем объекты (книга, город, личность, явление, достопримечательность) привязывая их к определенной геолокации.

Заполняем карточки всех объектов



Нарисуйте маршрут для каждого сегмента, начиная со второго:

- выделяем сегмент в списке
- выбираем инструмент 
- прокладываем маршрут (левой кнопкой мыши ставим точку у первого объекта, потом точку у второго объекта)
- выделяем третий сегмент и повторяем действия выше

# СОЗДАЕМ ВИРТУАЛЬНЫЙ КВЕСТ



The screenshot displays the IZI virtual quest creation interface. On the left, a vertical list of quest segments is shown, with the second segment, 'Александровская крепость' (Russian), highlighted. The main area is divided into two panels, both titled 'Настройки контрольной точки' (Control Point Settings).

The left panel shows settings for the second segment, '2. Александровская крепость'. It offers two actions: 'Заканчивает квест' (Ends the quest) and 'Открывает следующий сегмент' (Opens the next segment), with the latter selected. A list of objects is provided, with 'храм Рождества Богородицы' (Church of the Nativity of the Virgin Mary) selected. A 'Удалить контрольную точку' (Delete control point) button is at the bottom.

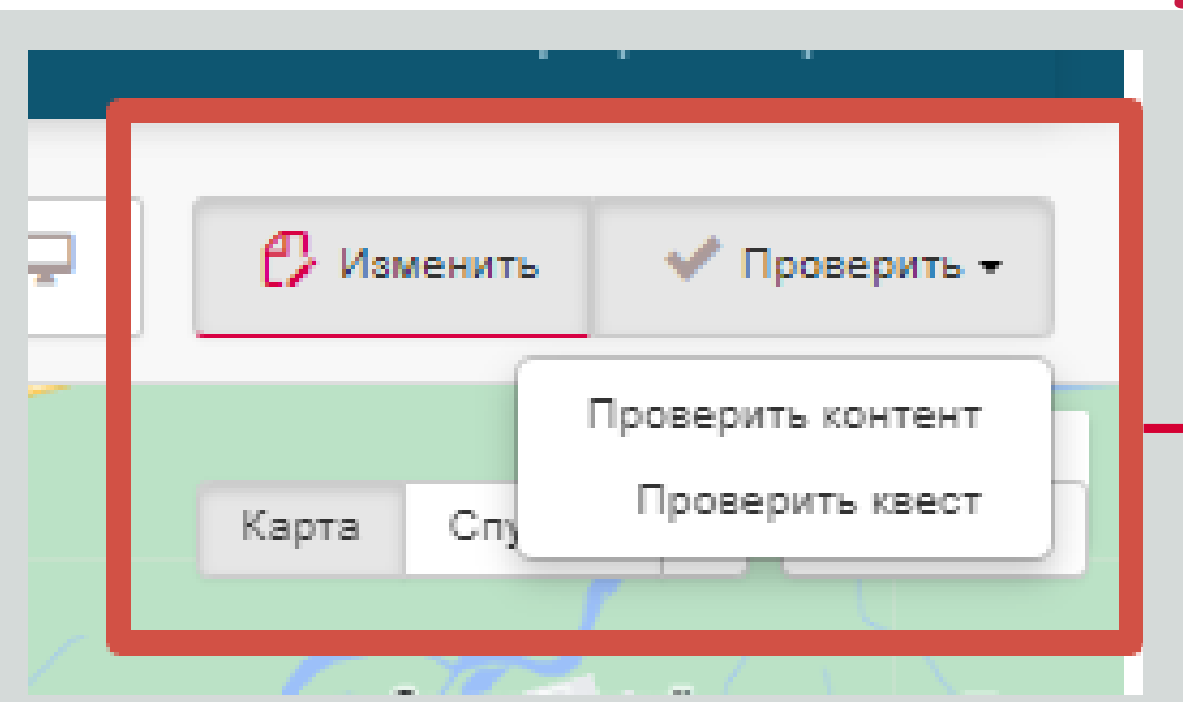
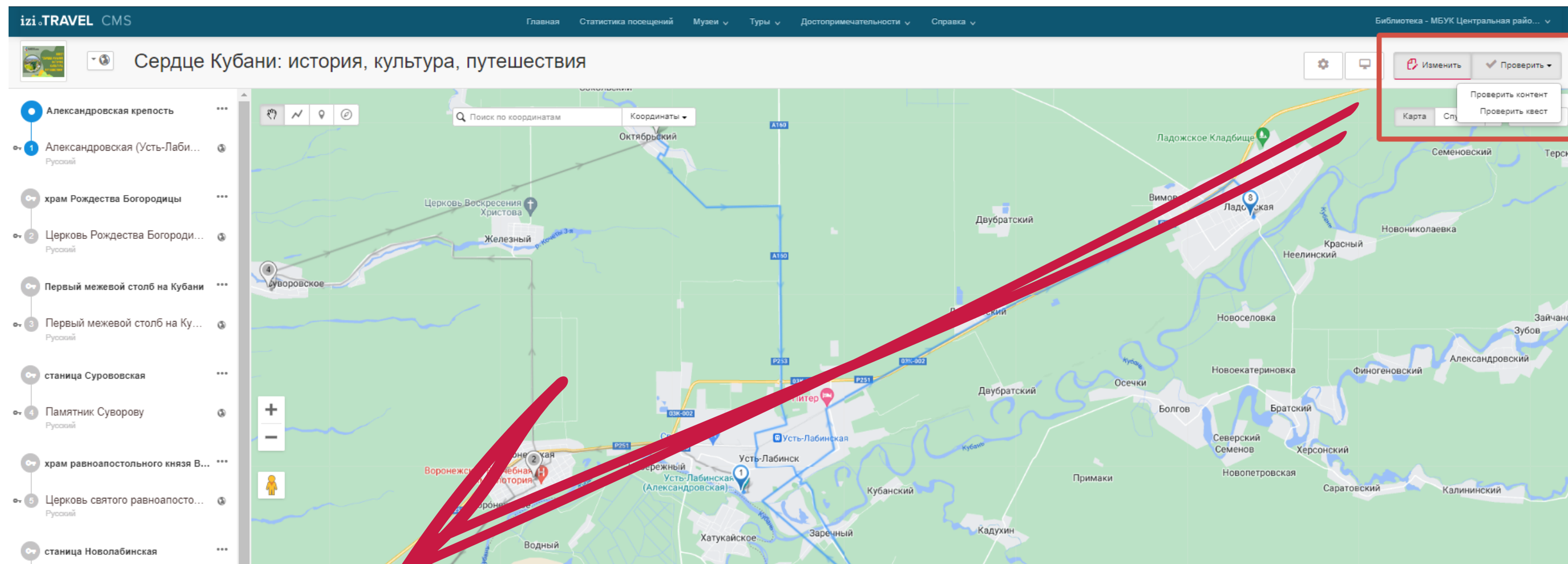
The right panel shows settings for the eighth segment, '8. Дом культуры' (Cultural House). It also offers two actions, with 'Открывает следующий сегмент' selected. A text box contains the condition: 'Сегмент открывается, если был дан правильный ответ на вопрос' (Segment opens if a correct answer was given to the question). A 'Удалить контрольную точку' button is at the bottom, and a red 'Сохранить' (Save) button is at the bottom right.

Назначаем контрольные точки для каждого сегмента (объекта):

- нажимаем на номер объекта (1,2,3...)
- выбираем действие "открывает следующий сегмент" и выбираем этот сегмент
- выбираем условие, при котором откроется сегмент - если был дан правильный ответ на вопрос
- для последнего сегмента выбираем действие "завершить квест"
- не забываем сохранять изменения

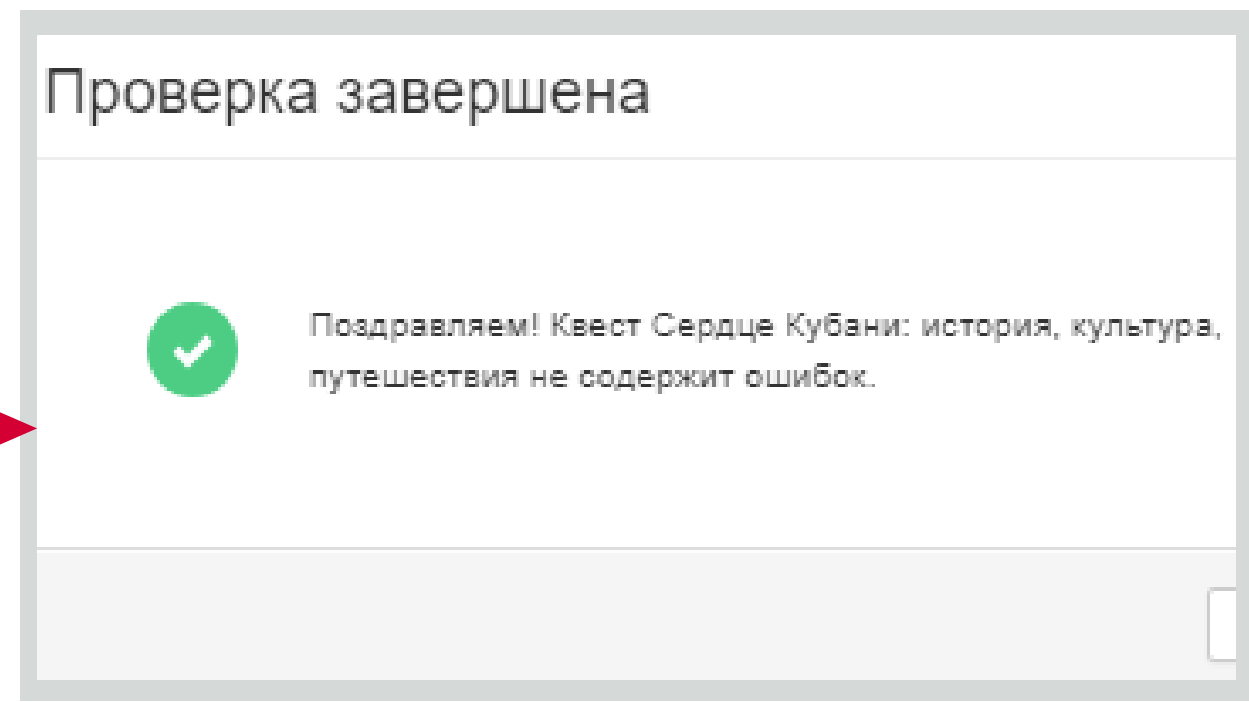


# СОЗДАЕМ ВИРТУАЛЬНЫЙ КВЕСТ

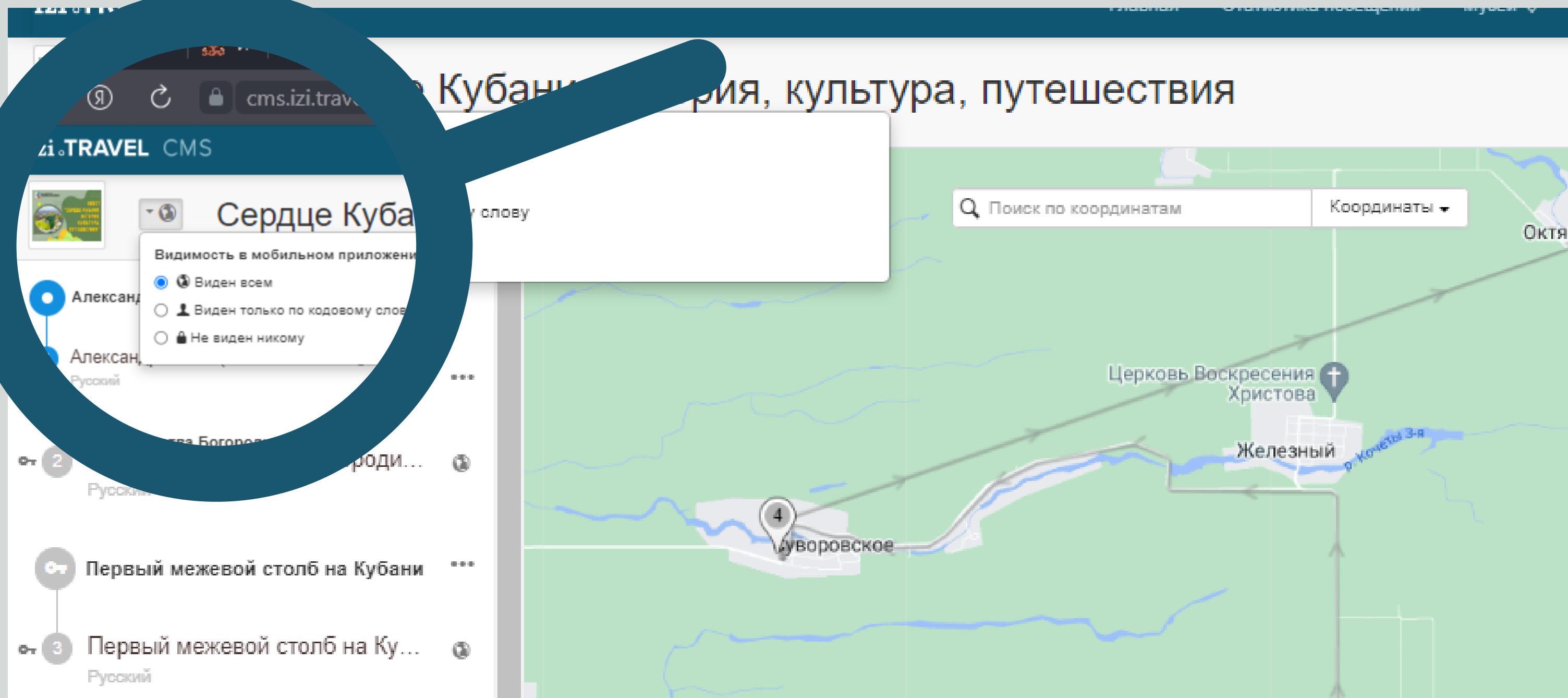



Проверяем контент  
(наличие текстового описания,  
аудио, изображений, видео).

Проверяем квест на  
работоспособность.

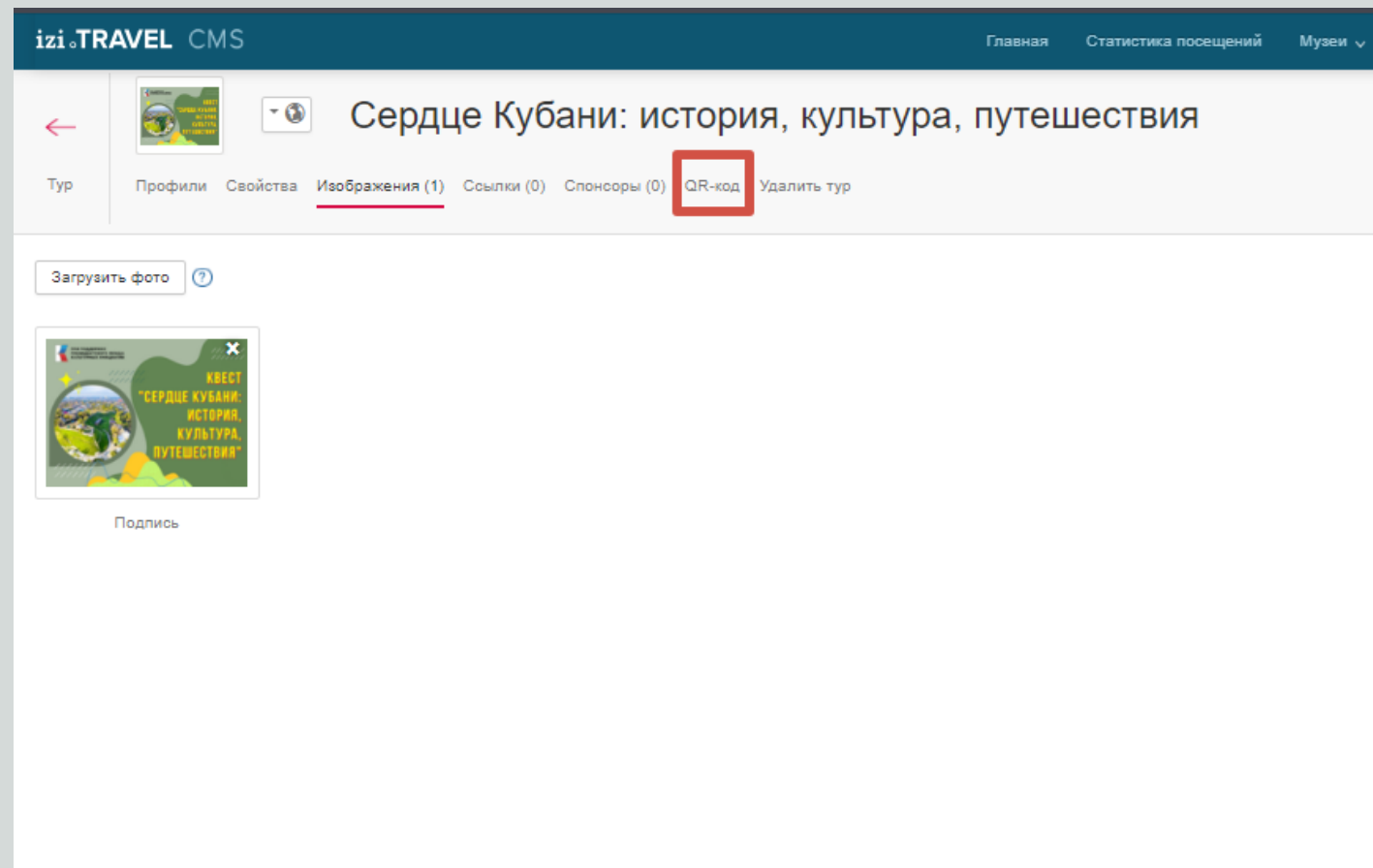


# СОЗДАЕМ ВИРТУАЛЬНЫЙ КВЕСТ

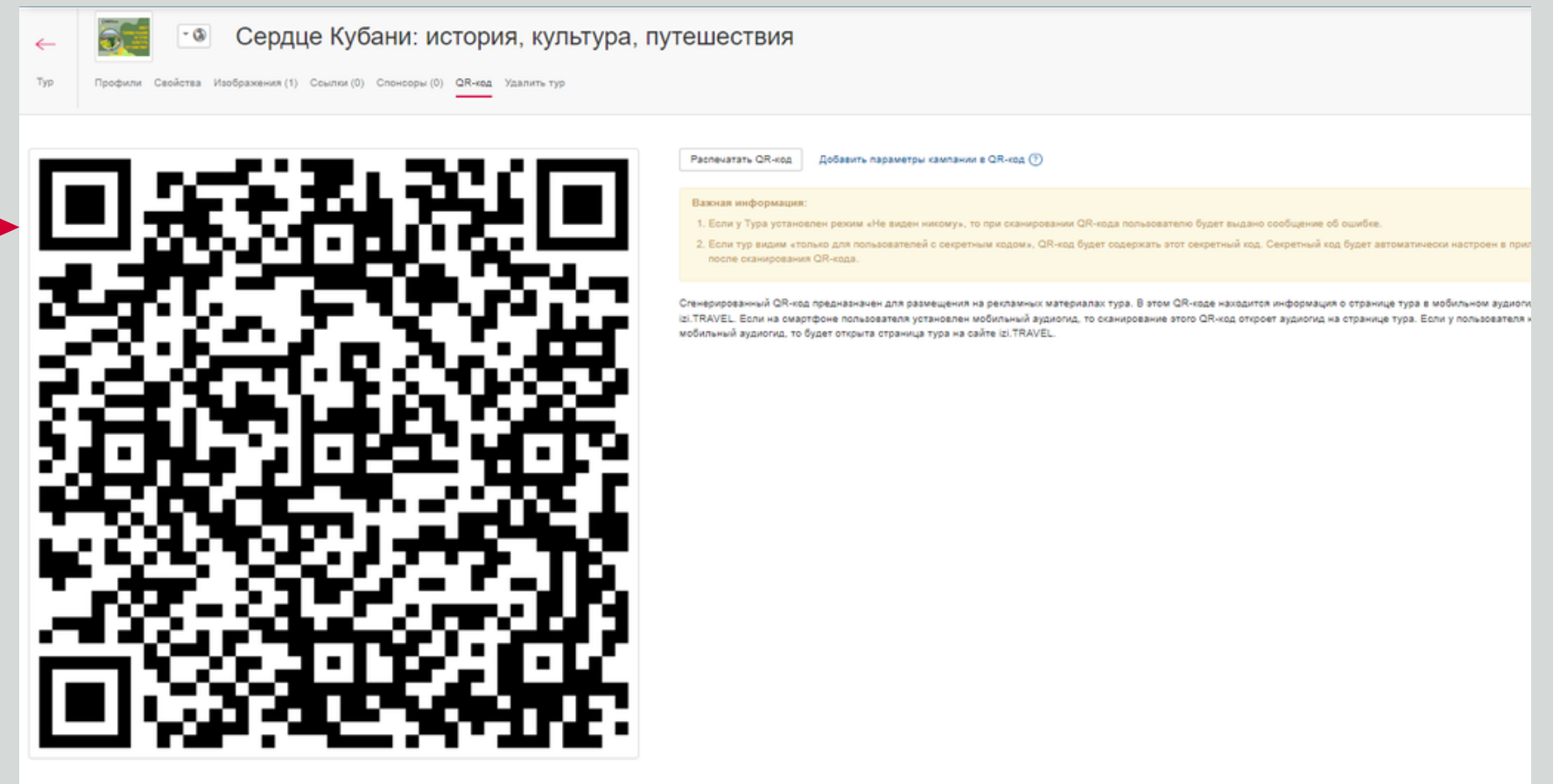


- В левом верхнем углу используем инструмент  и устанавливаем видимость в мобильном приложении "для всех".
- Возвращаемся в профиль тура (главное изображение).

# СОЗДАЕМ ВИРТУАЛЬНЫЙ КВЕСТ



Открываем раздел  
"QR-код"



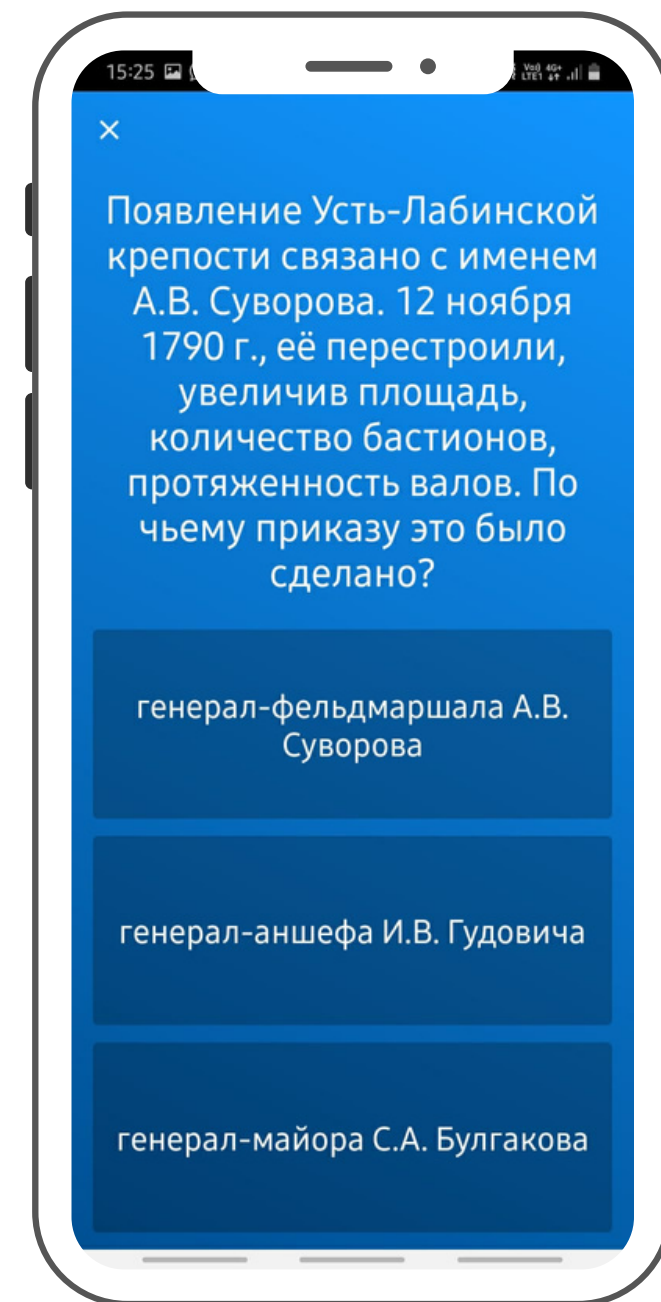
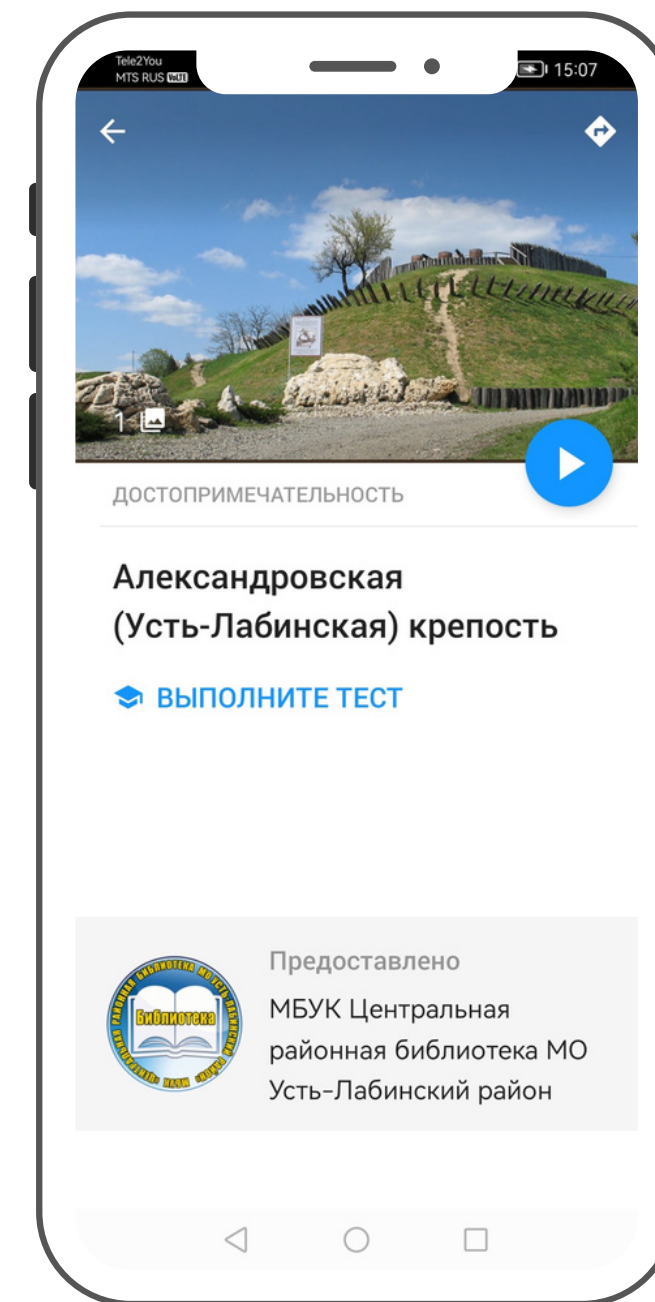
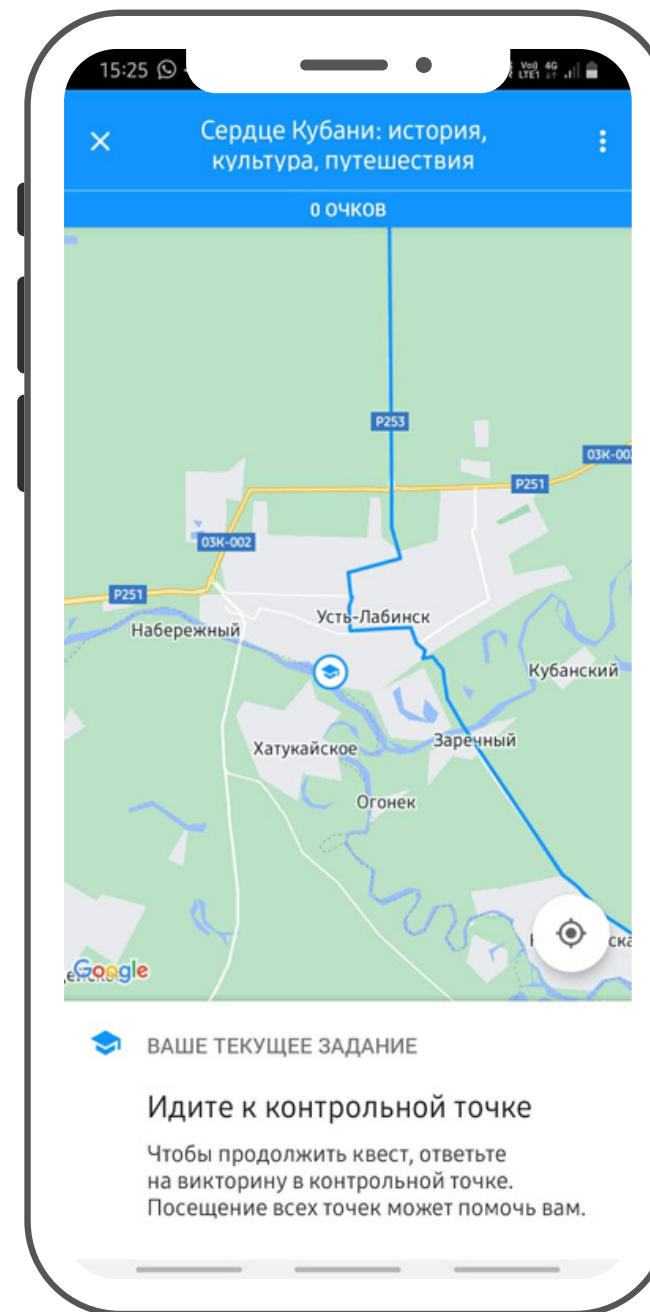
Скачиваем или сразу  
распечатываем QR-код

**РАЗМЕЩАЕМ QR-КОД  
В БУКЛЕТАХ, ЛИСТОВКАХ, РАБОЧИХ ЛИСТАХ**

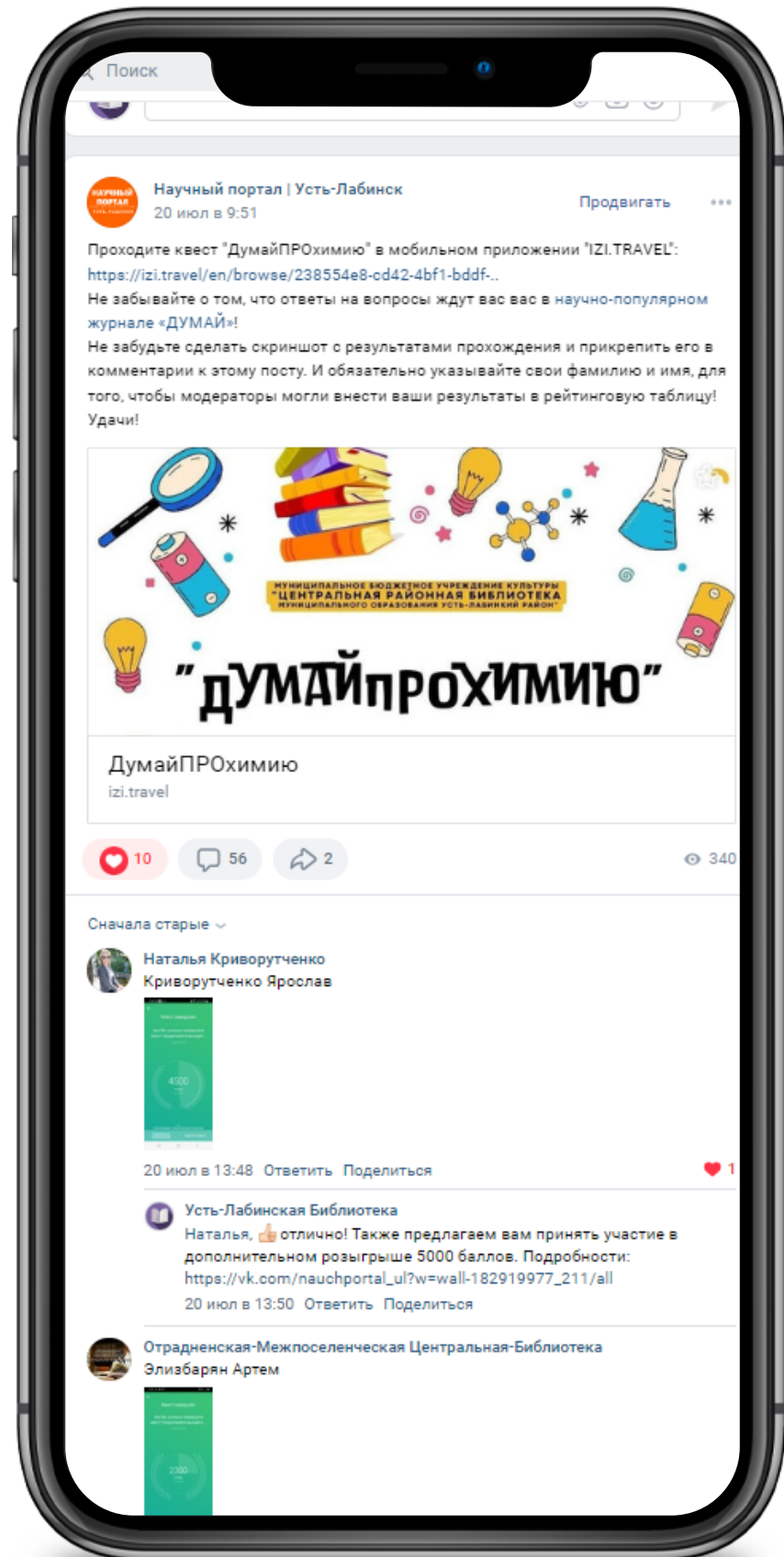
# ПРИМЕНЯЕМ ИНТЕРАКТИВНЫЙ КВЕСТ В БИБЛИОТЕЧНОМ ПРОСТРАНСТВЕ



## БИБЛИОТЕЧНЫЙ КРАЕВЕДЧЕСКИЙ УРОК “СЕРДЦЕ КУБАНИ: ИСТОРИЯ, КУЛЬТУРА, ПУТЕШЕСТВИЯ”:



# ПРИМЕНЯЕМ ИНТЕРАКТИВНЫЙ КВЕСТ В БИБЛИОТЕЧНОМ ПРОСТРАНСТВЕ



## ПРОЕКТ “ДУМАЙПРОНАУКУ”:



квесты по материалам российского  
семейного научно-популярного журнала “ДУМАЙ”



**ДУМАЙ  
про  
БИОЛОГИЮ**



**ДУМАЙ  
про  
ФИЗИКУ**



**ДУМАЙ  
про  
ХИМИЮ**



**ДУМАЙ  
про  
МАТЕМАТИКУ**



**МЕДИАПРОСТРАНСТВО —  
НЕОТЪЕМЛЕМЫЙ ЭЛЕМЕНТ  
СОВРЕМЕННОЙ СОЦИАЛЬНОЙ  
СРЕДЫ, КОТОРЫЙ МОЖЕТ ПОМОЧЬ  
БИБЛИОТЕКЕ РАСКРЫТЬ  
СВОЙ ТВОРЧЕСКИЙ ПОТЕНЦИАЛ,  
ПРИВЛЕЧЬ И УДЕРЖАТЬ АУДИТОРИЮ,  
ИСПОЛЬЗОВАТЬ ЭФФЕКТИВНЫЕ  
ИНСТРУМЕНТЫ ПРОДВИЖЕНИЯ**

